

Česká republika



Vybrané základní údaje (rok 2015, zdroj ČSÚ)

| Ukazatel | Česká republika |
|--|-----------------|
| Počet obyvatel k 31.12.2015 | 10 553 843 |
| Průměrný věk obyvatel v roce 2015 | 41,9 |
| Údaje o ekonomické aktivitě obyvatel ve věku 15-59 let (rok 2015; zdroj VŠPS) | |
| Podíl ekonomicky aktivních obyvatel (v %) | 78,5 |
| Podíl ekonomicky aktivních mužů (v %) | 84,8 |
| Podíl ekonomicky aktivních žen (v %) | 71,9 |
| Údaje o nezaměstnanosti (rok 2015; zdroj VŠPS) | |
| Míra nezaměstnanosti (v %) | 5,2 |
| Míra nezaměstnanosti ve věkové skupině 20-24 let (v %) | 10,7 |
| Míra nezaměstnanosti u lidí se základním vzděláním (v %) | 22,7 |
| Podíl dlouhodobě nezaměstnaných (v %) | 47,4 |

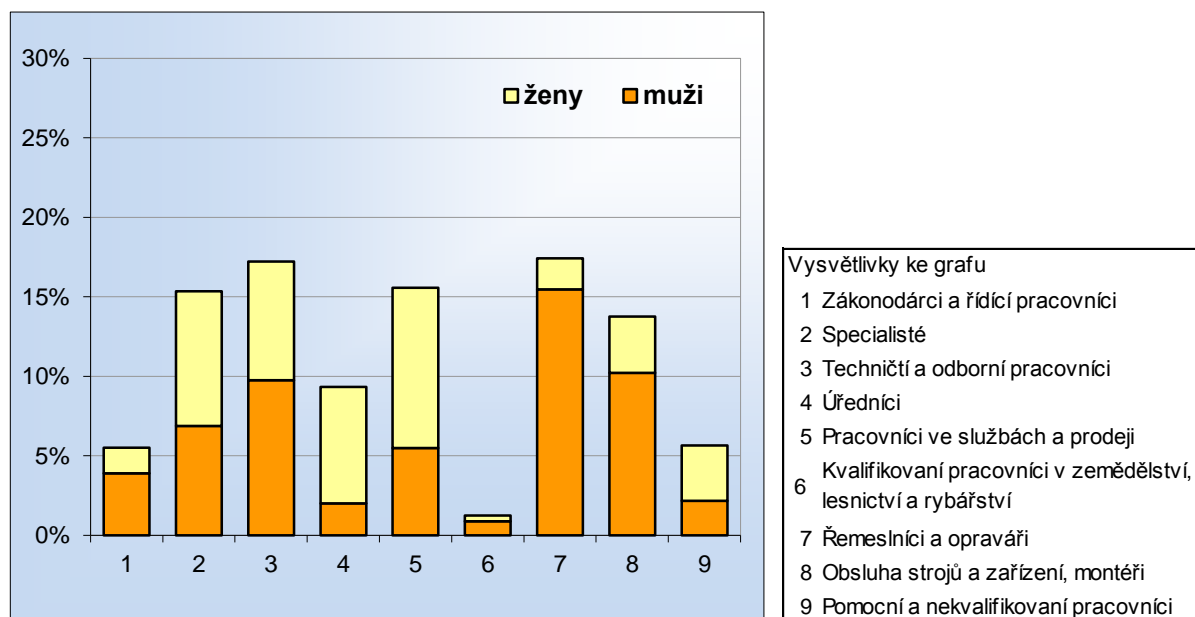
Užitečná webová stránka: <http://www.statnisprava.cz/>

Dlouhodobý záměr vzdělávání a rozvoje vzdělávací soustavy České republiky na období 2015 - 2020:

<http://www.msmt.cz/vzdelavani/skolstvi-v-cr/strategicke-a-koncepcni-dokumenty-cerven-2009>

Zastoupení profesních tříd v ČR - podle CZ-ISCO, v %

(zdroj: VŠPS 2015, ČSÚ)

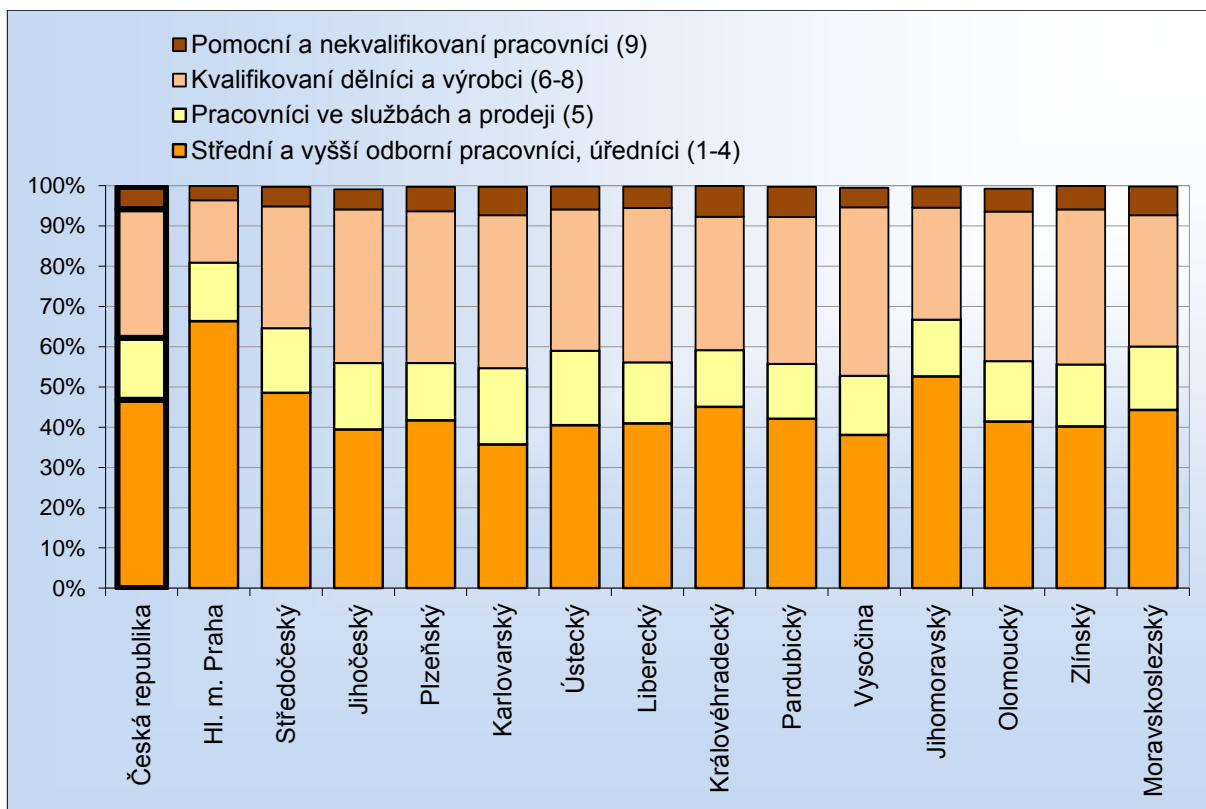


Zastoupení profesních tříd v krajích ČR - podle CZ-ISCO, v %

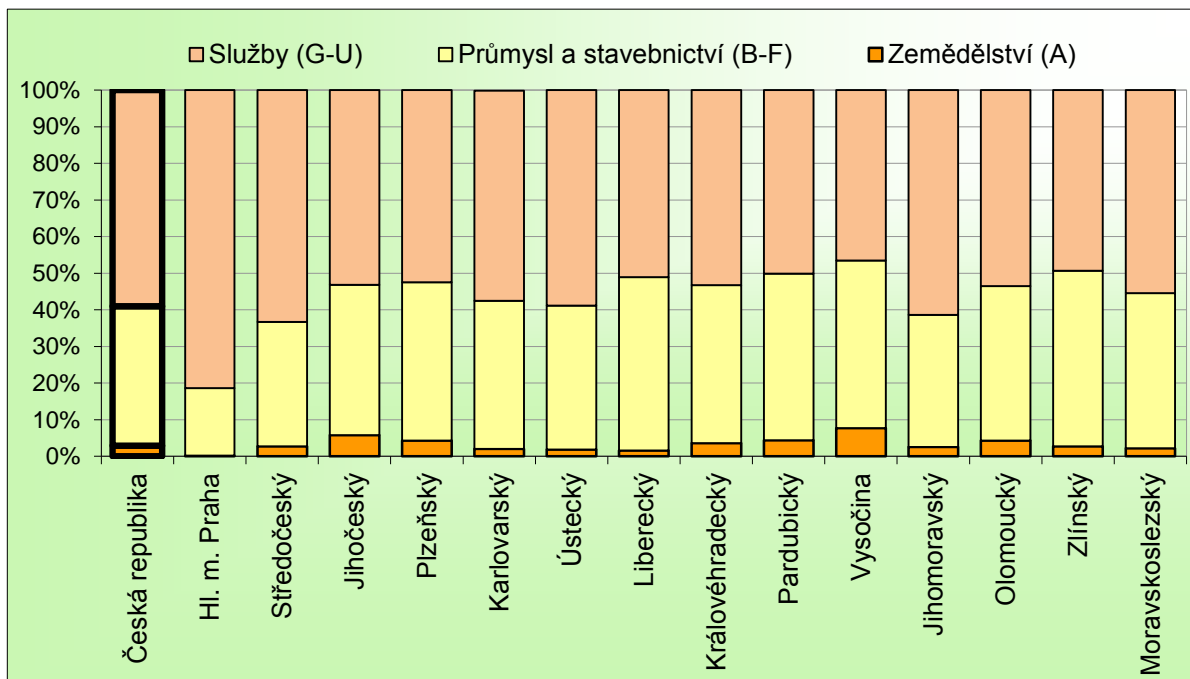
(zdroj: VŠPS 2015, ČSÚ)

| | Česká republika | Kraj | | | | | | | | | | | | | |
|---|-----------------|--------------|-------------|-----------|----------|-------------|---------|-----------|-----------------|------------|----------|--------------|-----------|---------|-----------------|
| | | Hl. m. Praha | Středočeský | Jihočeský | Plzeňský | Karlovarský | Ústecký | Liberecký | Královéhradecký | Pardubický | Vysočina | Jihomoravský | Olomoucký | Zlínský | Moravskoslezský |
| Zákodárci a řídící pracovníci | 5,4 | 8,1 | 6,6 | 4,4 | 5,0 | 5,3 | 3,5 | 4,0 | 5,4 | 4,5 | 3,9 | 6,4 | 3,7 | 4,6 | 5,1 |
| Specialisté | 15,1 | 29,0 | 14,9 | 10,8 | 11,6 | 8,7 | 10,1 | 11,2 | 13,5 | 11,8 | 10,7 | 18,0 | 13,2 | 13,1 | 13,2 |
| Techničtí a odborní pracovníci | 17,0 | 17,6 | 16,9 | 16,7 | 16,9 | 13,5 | 18,0 | 18,1 | 17,3 | 17,1 | 15,6 | 18,9 | 15,0 | 15,3 | 16,9 |
| Úředníci | 9,2 | 11,7 | 10,2 | 7,5 | 8,2 | 8,3 | 9,0 | 7,7 | 8,8 | 8,7 | 7,9 | 9,4 | 9,5 | 7,2 | 9,2 |
| Pracovníci ve službách a prodeji | 15,4 | 14,5 | 16,0 | 16,5 | 14,2 | 18,9 | 18,5 | 15,1 | 14,1 | 13,6 | 14,7 | 14,1 | 15,0 | 15,4 | 15,7 |
| Kvalifikovaní pracovníci v zemědělství, lesnictví a | 1,2 | 0,3 | 1,1 | 2,4 | 1,8 | 0,9 | 0,8 | 0,8 | 1,3 | 2,1 | 2,7 | 1,1 | 1,8 | 1,3 | 0,9 |
| Řemeslníci a opraváři | 17,2 | 10,2 | 16,2 | 18,4 | 16,9 | 20,7 | 19,3 | 20,4 | 18,6 | 19,2 | 20,7 | 16,3 | 20,9 | 19,8 | 17,0 |
| Obsluha strojů a zařízení, montéři | 13,6 | 5,0 | 12,9 | 17,3 | 19,0 | 16,4 | 15,1 | 17,1 | 13,2 | 15,2 | 18,4 | 10,4 | 14,4 | 17,4 | 14,7 |
| Pomocní a nequalifikovaní pracovníci | 5,6 | 3,6 | 4,8 | 5,1 | 6,0 | 7,1 | 5,7 | 5,3 | 7,6 | 7,5 | 4,9 | 5,2 | 5,7 | 5,8 | 7,1 |

Zastoupení profesních seskupení v krajích ČR - podle CZ-ISCO, v % (zdroj VŠPS 2015, ČSÚ)

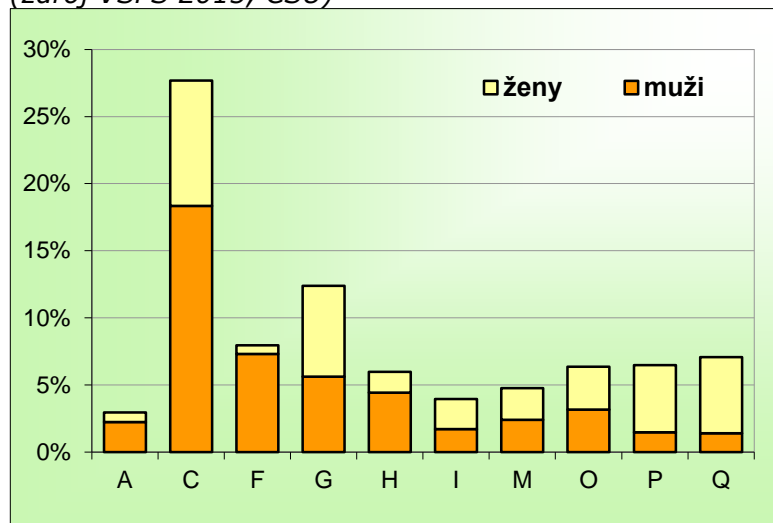


Zaměstnanost v sektorech v krajích ČR - podle NACE-CZ, v % (zdroj VŠPS 2015, ČSÚ)



Zaměstnanost ve vybraných odvětvích v ČR – podle NACE-CZ, v %

(zdroj VŠPS 2015, ČSÚ)



Vysvětlivky ke grafu

- A Zemědělství, lesnictví a rybářství
- C Zpracovatelský průmysl
- F Stavebnictví
- G Velkoobchod a maloob.; opr. mot. vozidel
- H Doprava a skladování
- I Ubytování, stravování a pohostinství
- M Profesionální, vědecké a technické činnosti
- O Veřejná správa a obrana; pov. soc. zabezp.
- P Vzdělávání
- Q Zdravotní a sociální péče

Zaměstnanost ve vybraných odvětvích v krajích ČR - podle NACE-CZ, v %

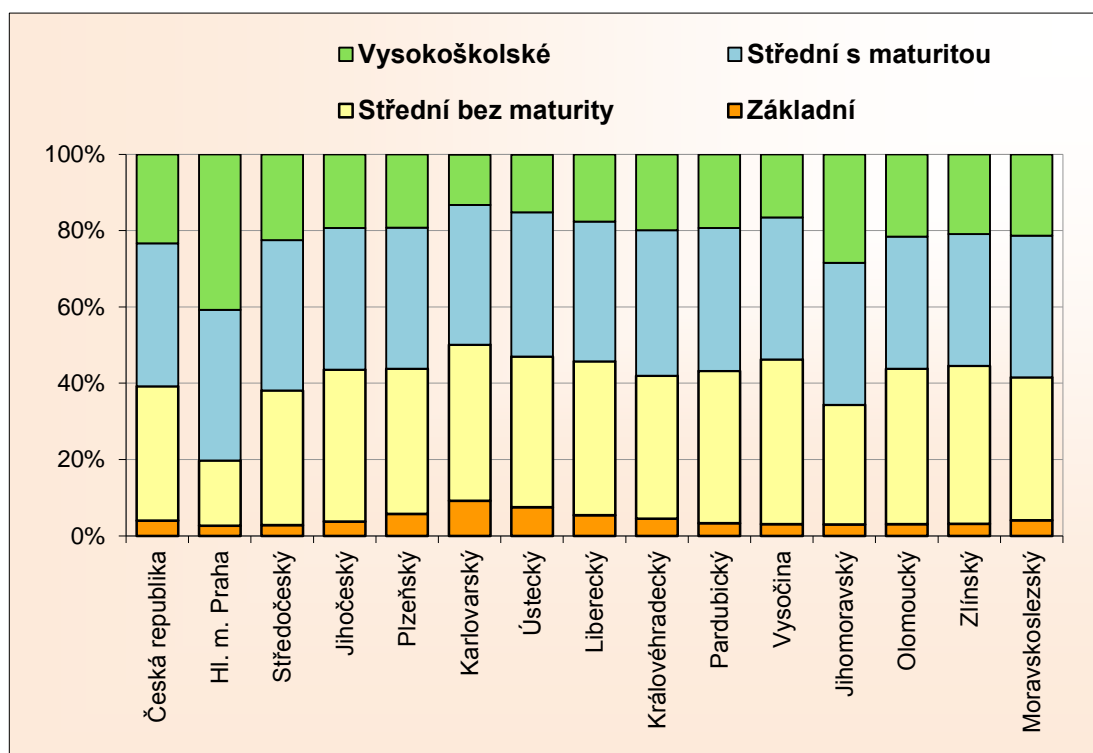
(zdroj VŠPS 2015, ČSÚ)

| | Česká republika | Hl. m. Praha | Středočeský | Jihočeský | Plzeňský | Karlovarský | Ústecký | Liberecký | Královéhradecký | Parubický | Vysočina | Jihomoravský | Olomoucký | Zlínský | Moravskoslezský |
|---|-----------------|--------------|-------------|-------------|-------------|-------------|-------------|-------------|-----------------|-------------|-------------|--------------|-------------|-------------|-----------------|
| Zemědělství, lesnictví a rybářství (A) | 2,9 | 0,2 | 2,7 | 5,8 | 4,3 | 2,1 | 1,9 | 1,6 | 3,6 | 4,4 | 7,7 | 2,6 | 4,3 | 2,7 | 2,2 |
| Těžba a dobývání (B) | 0,8 | . | 0,3 | 0,3 | 0,3 | 3,3 | 2,0 | 0,7 | 0,2 | . | 0,5 | 0,3 | 0,2 | . | 2,9 |
| Zpracovatelský průmysl (C) | 27,3 | 9,2 | 24,1 | 29,1 | 33,8 | 27,1 | 24,9 | 38,4 | 33,7 | 35,1 | 34,9 | 25,7 | 32,2 | 37,3 | 29,8 |
| Výroba a rozvod elektřiny, plynu, tepla (D) | 1,0 | 0,6 | 0,8 | 1,8 | 0,9 | 1,2 | 1,8 | 0,3 | 0,7 | 0,6 | 0,8 | 1,0 | 1,3 | 0,5 | 1,2 |
| Zásob. vodou; činnosti souvis. s odpady (E) | 1,1 | 0,6 | 1,2 | 1,2 | 1,0 | 1,6 | 1,9 | 1,3 | 1,2 | 1,2 | 1,0 | 0,8 | 1,1 | 1,9 | 1,0 |
| Stavebnictví (F) | 7,9 | 8,0 | 7,6 | 8,7 | 7,2 | 7,2 | 8,7 | 6,7 | 7,2 | 8,4 | 8,5 | 8,1 | 7,3 | 8,3 | 7,4 |
| Průmysl a stavebnictví (B-F) | 38,0 | 18,4 | 34,0 | 41,0 | 43,3 | 40,4 | 39,3 | 47,4 | 43,1 | 45,5 | 45,8 | 36,1 | 42,1 | 47,9 | 42,3 |
| Velkoobchod a maloob.; opr. mot. vozidel (G) | 12,2 | 14,0 | 13,6 | 11,2 | 11,6 | 10,1 | 13,9 | 11,7 | 11,9 | 10,9 | 10,2 | 12,0 | 11,3 | 11,1 | 11,9 |
| Doprava a skladování (H) | 5,9 | 6,0 | 8,3 | 4,9 | 6,8 | 5,9 | 6,3 | 4,3 | 5,0 | 5,2 | 5,2 | 5,5 | 6,6 | 4,3 | 5,3 |
| Ubytování, stravování a pohostinství (I) | 3,9 | 5,5 | 3,8 | 4,6 | 3,2 | 4,8 | 4,1 | 3,2 | 3,1 | 3,3 | 3,5 | 3,4 | 3,3 | 4,3 | 3,5 |
| Informační a komunikační | 2,8 | 7,8 | 3,0 | 1,6 | 1,6 | 0,6 | 1,6 | 1,7 | 2,0 | 1,5 | 1,1 | 3,5 | 1,4 | 0,9 | 2,3 |
| Peněžnictví a pojišťov. (K) | 2,3 | 5,7 | 2,3 | 1,8 | 1,2 | 1,0 | 2,1 | 1,7 | 1,8 | 1,9 | 1,4 | 2,3 | 1,7 | 1,6 | 1,7 |
| Činnosti v obl. nemovitostí (L) | 0,9 | 1,7 | 1,0 | 0,5 | 0,7 | 0,5 | 1,0 | 0,7 | 0,6 | 0,6 | 0,4 | 1,4 | . | 0,6 | 0,8 |
| Profesionální, vědecké a technické činnosti (M) | 4,7 | 9,4 | 5,7 | 3,2 | 3,8 | 3,4 | 3,4 | 3,3 | 3,4 | 2,9 | 2,7 | 5,6 | 3,5 | 2,9 | 4,1 |
| Administrativní a podpůrné činnosti (N) | 2,6 | 4,3 | 2,4 | 2,0 | 2,2 | 2,9 | 3,5 | 2,0 | 2,2 | 1,3 | 1,5 | 2,5 | 2,3 | 1,9 | 2,5 |
| Veřejná správa a obrana; pov. soc. zabezp. (O) | 6,3 | 5,8 | 6,9 | 6,9 | 6,1 | 7,9 | 7,4 | 5,5 | 6,7 | 5,8 | 6,6 | 6,1 | 5,8 | 4,8 | 6,0 |
| Vzdělávání (P) | 6,4 | 7,3 | 6,0 | 6,0 | 5,4 | 6,0 | 4,9 | 6,8 | 6,0 | 6,5 | 5,8 | 7,8 | 6,4 | 6,9 | 6,1 |
| Zdravotní a sociální péče (Q) | 7,0 | 7,6 | 6,5 | 6,1 | 6,7 | 9,8 | 6,0 | 6,8 | 7,2 | 7,7 | 5,8 | 7,1 | 7,3 | 6,6 | 7,3 |
| Kulturní, zábavní a rekreační činnosti (R) | 1,6 | 3,3 | 1,4 | 1,7 | 1,4 | 2,1 | 1,2 | 1,6 | 1,6 | 1,0 | 0,7 | 1,4 | 1,3 | 1,1 | 1,3 |
| Ostatní činnosti (S) | 1,8 | 2,5 | 2,0 | 1,9 | 1,1 | 1,6 | 2,5 | 1,5 | 1,1 | 0,9 | 0,9 | 2,1 | 1,4 | 1,5 | 1,7 |
| Služby (G-U) | 59,0 | 81,4 | 63,3 | 53,1 | 52,5 | 57,4 | 58,9 | 51,1 | 53,3 | 50,1 | 46,5 | 61,4 | 53,5 | 49,3 | 55,5 |

Vzdělanostní struktura zaměstnaných v krajích ČR – podle ISCED, v % (zdroj VŠPS 2015, ČSÚ)

| | Česká republika | Kraj | | | | | | | | | | | | | | |
|----------------------|-----------------|--------------|-------------|-----------|----------|-------------|---------|-----------|-----------------|------------|----------|--------------|-----------|---------|-----------------|--|
| | | Hl. m. Praha | Středočeský | Jihočeský | Plzeňský | Karlovarský | Ústecký | Liberecký | Královéhradecký | Pardubický | Vysočina | Jihomoravský | Olomoucký | Zlínský | Moravskoslezský | |
| Základní | 4,0 | 2,7 | 2,8 | 3,8 | 5,8 | 9,2 | 7,5 | 5,4 | 4,5 | 3,3 | 3,1 | 3,0 | 3,1 | 3,2 | 4,1 | |
| Střední bez maturity | 35,2 | 17,1 | 35,3 | 39,8 | 38,0 | 40,9 | 39,5 | 40,3 | 37,5 | 40,0 | 43,2 | 31,4 | 40,7 | 41,4 | 37,5 | |
| Střední s maturitou | 37,5 | 39,5 | 39,4 | 37,1 | 37,0 | 36,6 | 37,8 | 36,6 | 38,1 | 37,5 | 37,2 | 37,2 | 34,7 | 34,5 | 37,1 | |
| Vysokoškolské | 23,3 | 40,7 | 22,5 | 19,3 | 19,2 | 13,2 | 15,1 | 17,6 | 19,9 | 19,3 | 16,6 | 28,5 | 21,5 | 20,9 | 21,3 | |

Vzdělanostní struktura zaměstnaných v krajích ČR – podle ISCED, v % (zdroj VŠPS 2015, ČSÚ)



**Struktura zaměstnaných podle postavení v zaměstnání v krajích ČR
– podle CZ-ICSE, v % (zdroj VŠPS 2015, ČSÚ)**

| | Česká republika | Kraj | | | | | | | | | | | | | |
|--|-----------------|--------------|-------------|-----------|----------|-------------|---------|-----------|-----------------|------------|----------|--------------|-----------|---------|-----------------|
| | | Hl. m. Praha | Středočeský | Jihočeský | Píseňský | Karlovarský | Ústecký | Liberecký | Královéhradecký | Pardubický | Vysočina | Jihomoravský | Olomoucký | Zlínský | Moravskoslezský |
| Zaměstnanci vč. členů produkčních družstev | 82,7 | 78,3 | 76,5 | 82,7 | 86,2 | 85,6 | 81,7 | 82,7 | 84,0 | 84,1 | 85,7 | 84,0 | 85,6 | 86,0 | 85,9 |
| z toho v průmyslu | 32,8 | 12,8 | 27,2 | 36,2 | 38,8 | 36,3 | 34,3 | 41,4 | 37,9 | 39,5 | 41,1 | 31,1 | 36,4 | 42,7 | 38,5 |
| z toho ve službách | 47,7 | 65,4 | 47,3 | 42,1 | 44,4 | 47,6 | 46,1 | 40,3 | 43,1 | 41,4 | 39,0 | 51,0 | 45,5 | 41,3 | 45,6 |
| Zaměstnavatelé | 3,5 | 4,4 | 5,0 | 3,0 | 3,3 | 2,9 | 3,7 | 2,5 | 3,2 | 3,2 | 2,0 | 3,2 | 3,2 | 2,6 | 3,6 |
| z toho v průmyslu | 1,1 | 1,5 | 1,2 | 0,8 | 1,2 | 1,0 | 0,8 | 0,6 | 1,2 | 0,9 | 0,5 | 1,0 | 1,2 | 0,8 | 1,0 |
| z toho ve službách | 2,4 | 2,9 | 3,6 | 1,9 | 1,9 | 1,9 | 2,7 | 1,8 | 1,9 | 2,0 | 1,3 | 2,1 | 1,9 | 1,7 | 2,6 |
| Pracující na vlastní účet | 13,2 | 16,9 | 17,6 | 14,1 | 10,1 | 11,3 | 13,8 | 14,1 | 12,5 | 12,1 | 11,8 | 12,2 | 9,9 | 11,0 | 10,1 |
| z toho v průmyslu | 4,1 | 3,9 | 5,4 | 4,0 | 3,3 | 3,1 | 4,1 | 5,1 | 3,9 | 5,0 | 4,0 | 3,7 | 4,2 | 4,3 | 2,7 |
| z toho ve službách | 8,6 | 12,9 | 11,6 | 8,9 | 6,0 | 7,7 | 9,3 | 8,5 | 8,0 | 6,3 | 6,0 | 7,9 | 5,2 | 6,1 | 7,0 |
| Pomáhající rodinní příslušníci | 0,6 | 0,4 | 1,0 | 0,3 | 0,4 | ### | 0,8 | 0,8 | 0,3 | 0,7 | 0,5 | 0,7 | 1,3 | 0,4 | 0,4 |

Připravil NÚV s využitím dat Českého statistického úřadu.