

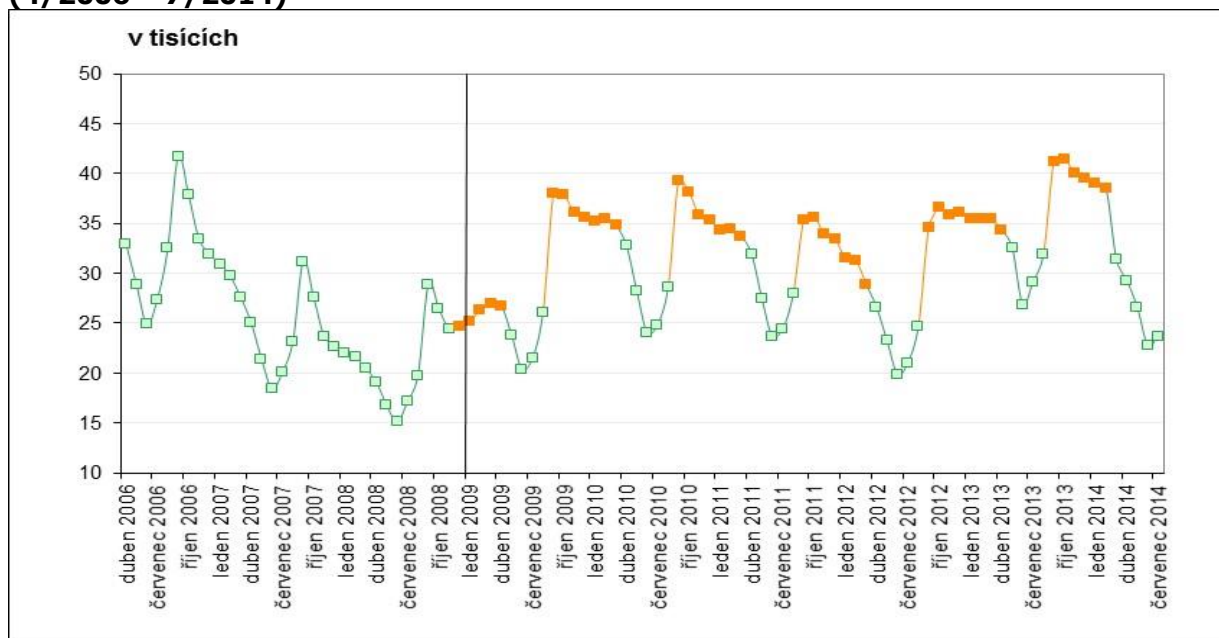
Praha, 4. listopadu 2014

Uplatnitelnost absolventů se zlepšuje, míra nezaměstnanosti je nižší než loni

Přestože jsou dopady ekonomické krize v souvislosti s uplatnitelností na pracovním trhu stále dobře patrné, dochází v míře nezaměstnanosti absolventů středních a vyšších odborných škol k mírnému poklesu. V dubnu 2014 bylo na úřadech práce evidováno přes 29 tisíc nezaměstnaných absolventů, v meziročním srovnání je to pokles o více než 5 tisíc osob. Zatímco v dubnu 2013 byl podíl absolventů na celkové nezaměstnanosti 6,1 %, v dubnu 2014 to bylo už jen 5,1 %.

Tyto a další informace vyplývající z dlouhodobého monitoringu nezaměstnanosti absolventů lze nalézt v publikaci [Nezaměstnanost absolventů škol se středním a vyšším odborným vzděláním – 2014](#), vydané Národním ústavem pro vzdělávání (NÚV) v rámci projektu VIP II – Kariérové poradenství.

Obr. 1: Vývoj počtu nezaměstnaných absolventů škol a mladistvých (4/2006 – 7/2014)



Ve vývoji v počtu nezaměstnaných absolventů škol sice dochází k cyklickým výkyvům, které jsou způsobené přílivem nových absolventů vstupujících na trh práce po ukončení školy (zejména v podzimních měsících), pokles nezaměstnaných absolventů škol v období 2013–2014 je nicméně i tak z obr. 1 dobře zřetelný.

V dubnu 2014 byla nejvyšší míra nezaměstnanosti evidována u absolventů nástavbového vzdělání (19 %) a absolventů středního odborného vzdělání s výučním listem (18 %). Mezi absolventy středního odborného vzdělání s maturitní zkouškou byla v dubnu 2014 míra nezaměstnanosti 12 %, v případě vyššího odborného vzdělání 10 %. V rámci gymnaziálního vzdělání byla v dubnu míra nezaměstnanosti ve srovnání s ostatními kategoriemi vzdělání nejnižší (4 %) – v této kategorii jsou však zastoupeni převážně ti absolventi, kteří neuspěli u přijímacího řízení na vysoké školy a rozhodli se pro vstup na pracovní trh. Drtivá většina absolventů gymnázií dále pokračuje ve studiu v rámci terciárního vzdělávání.

„Ve srovnání se situací v dubnu 2013 došlo v míře nezaměstnanosti absolventů k poklesu prakticky ve všech kategoriích vzdělání. Nejvýraznější rozdíl byl zaznamenán v případě nástavbového vzdělání, kde došlo v míře nezaměstnanosti absolventů k poklesu o více než 11 procentních bodů. K poměrně výraznému poklesu došlo také u absolventů učebních oborů – ve srovnání s dubnem 2013 klesla míra nezaměstnanosti téměř o 10 procentních bodů,“ vysvětluje Bc. Martin Úlovec, pracovník referátu trhu práce.

Obr. 2: Míra nezaměstnanosti čerstvých absolventů podle kategorií vzdělání, duben 2014

Kategorie vzdělání	Počet absolventů (2013)	Počet nezaměstnaných absolventů (duben 2014)	Míra nezaměstnanosti absolventů v % (duben 2014)	Srovnání s dubnem 2013
Střední odborné s výučním listem - E, H	24994	4438	17,8%	-9,6 p.b.
Nižší střední odborné vzdělání - E	3227	839	26,0%	-9,6 p.b.
Střední odborné s výučním listem - H	21767	3599	16,5%	-9,7 p.b.
Střední odborné s MZ a odborným výcvikem - L/0	5164	734	14,2%	-5,1 p.b.
Nástavbové vzdělání - L/5	3238	599	18,5%	-11,1 p.b.
Střední odborné s MZ - M	38939	4502	11,6%	-3,2 p.b.
Gymnaziální vzdělání - K	22686	987	4,4%	0,3 p.b.
Vyšší odborné vzdělání - N	4819	493	10,2%	-1,6 p.b.

V rámci učebních oborů (kategorie E+H) byla v dubnu 2014 nejvyšší míra nezaměstnanosti evidována ve skupinách oborů 75 Pedagogika, učitelství a sociální péče (27 %), 31 Textilní výroba a oděvnictví (24 %), 39 Speciální a interdisciplinární technické obory (23 %), dále 36 Stavebnictví, geodézie a kartografie (21 %) a 29 Potravinářství a potravinářská chemie (21 %). V případě posledních dvou zmíněných skupin oborů nicméně došlo v míře nezaměstnanosti k poměrně výraznému meziročnímu poklesu. Ve skupině oborů 36 Stavebnictví, geodézie a kartografie poklesla míra nezaměstnanosti o 12 p. b., ve skupině oborů 29 Potravinářství a potravinářská chemie byl zaznamenán pokles o 11 p. b.

V případě středního odborného vzdělání s maturitní zkouškou (kategorie M) je v dubnu 2014 nejvyšší míra nezaměstnanosti zaznamenána ve skupinách oborů 21 Hornictví, hutnictví a slévárenství (27 %), 33 Zpracování dřeva a výroba hudebních nástrojů (23 %), 69 Osobní a provozní služby (22 %), 31 Textilní výroba a oděvnictví (19 %) a 16 Ekologie a ochrana životního prostředí (19 %). K výraznému poklesu v míře nezaměstnanosti došlo ve skupinách oborů 66

Obchod (pokles téměř o 10 p. b.), 29 Potravinářství a potravinářská chemie (pokles o 9 p. b.) a 39 Speciální a interdisciplinární technické obory (pokles o 8 p. b.).

Publikaci **[Nezaměstnanost absolventů škol se středním a vyšším odborným vzděláním – 2014](#)** si můžete stáhnout z webu www.infoabsolvent.cz.

Na www.infoabsolvent.cz je možné najít například informaci o [nezaměstnanosti absolventů jednotlivých oborů vzdělání](#), ale i mnoho dalších informací jak o [nezaměstnanosti](#), tak o [vzdělávací nabídce](#) všech středních škol v ČR, o [uplatnění absolventů na trhu práce](#), o jejich [úspěšnosti při přijímání do vysokoškolského vzdělání](#), o [požadavcích zaměstnavatelů](#) či [možnostech absolventů se zdravotním postižením](#).

Rádi zodpovíme Vaše dotazy.

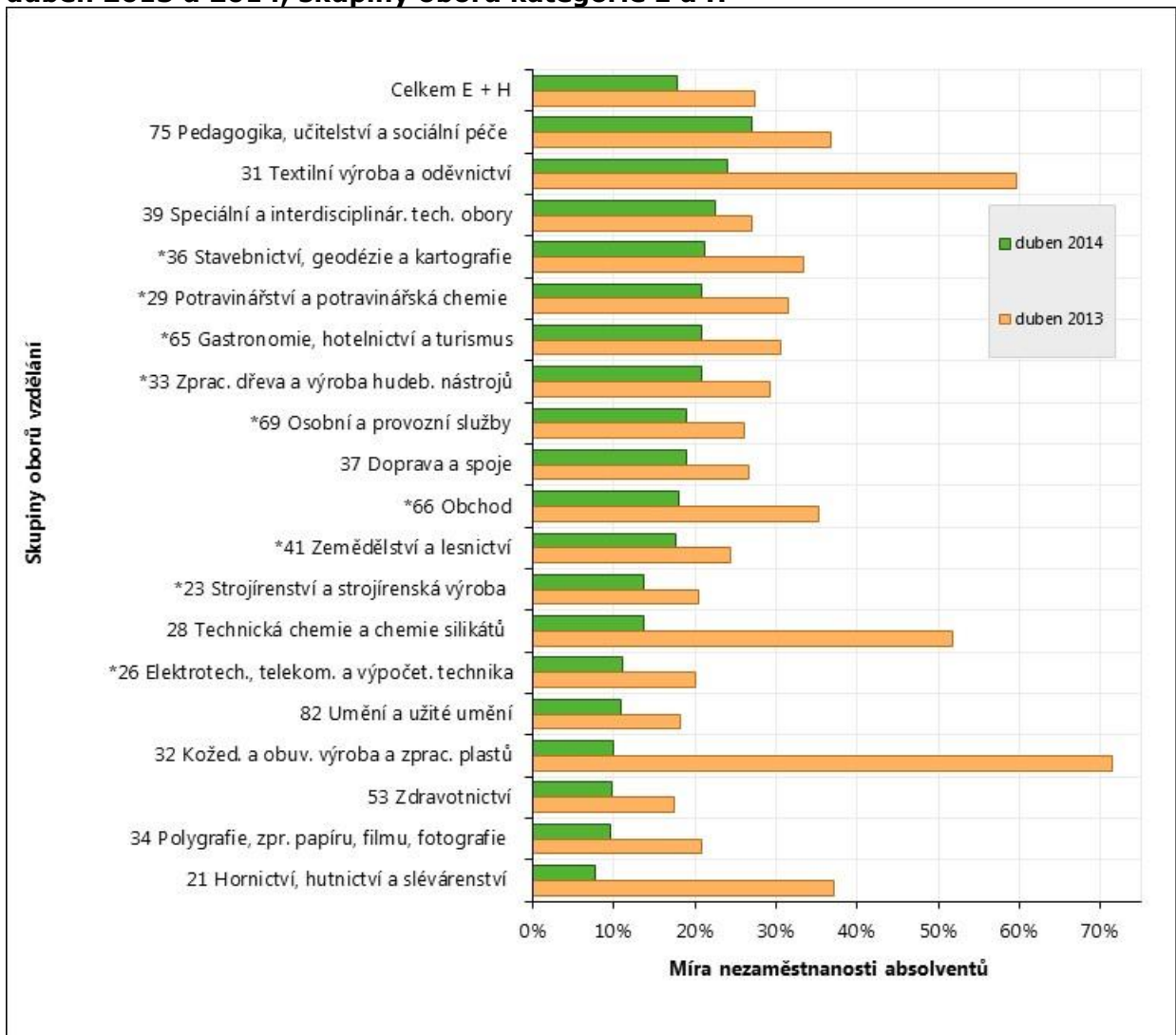
Bc. Martin Úlovec, odborný pracovník
e-mail: martin.ulovec@nuv.cz, tel. 274 022 323

Ing. Jiří Vojtěch, vedoucí oddělení pro analýzy trhu práce
e-mail: jiri.vojtech@nuv.cz, tel. 274 022 321

Mgr. Alžběta Polzová, tisková mluvčí
e-mail: alzbeta.polzova@nuv.cz, tel.: 608 393 199

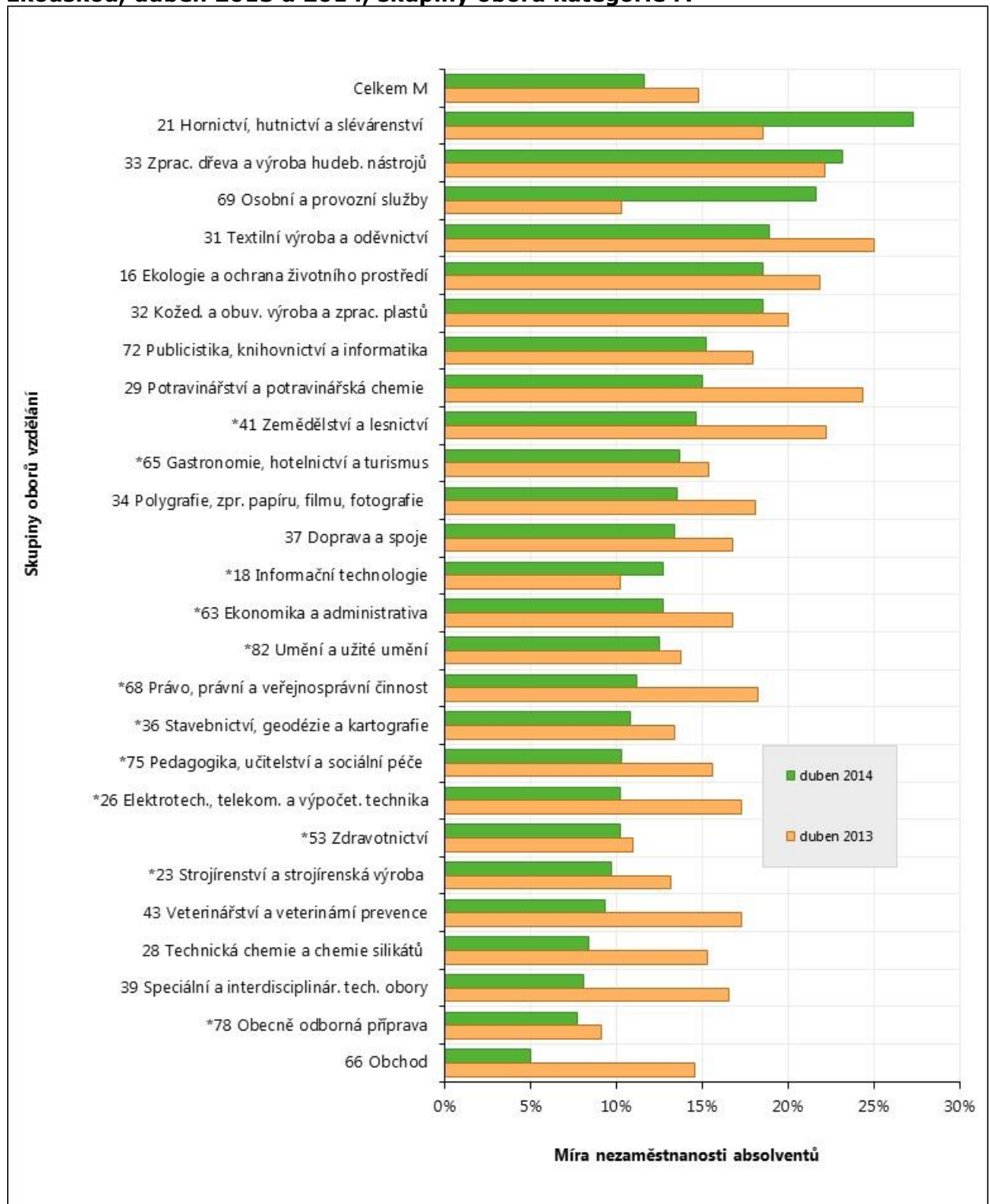
Národní ústav pro vzdělávání
Weilova 1271/6
102 00 Praha 10
tel: 274 022 111

Obr. 3: Míra nezaměstnanosti absolventů: střední vzdělání s výučním listem, duben 2013 a 2014, skupiny oborů kategorie E a H



* Označení skupin oborů vzdělání, které měly v roce 2013 více než 1 200 absolventů.

Obr. 4: Míra nezaměstnanosti absolventů: střední odborné vzdělání s maturitní zkouškou, duben 2013 a 2014, skupiny oborů kategorie M



* Označení skupin oborů vzdělání, které měly v roce 2013 více než 1 300 absolventů.