







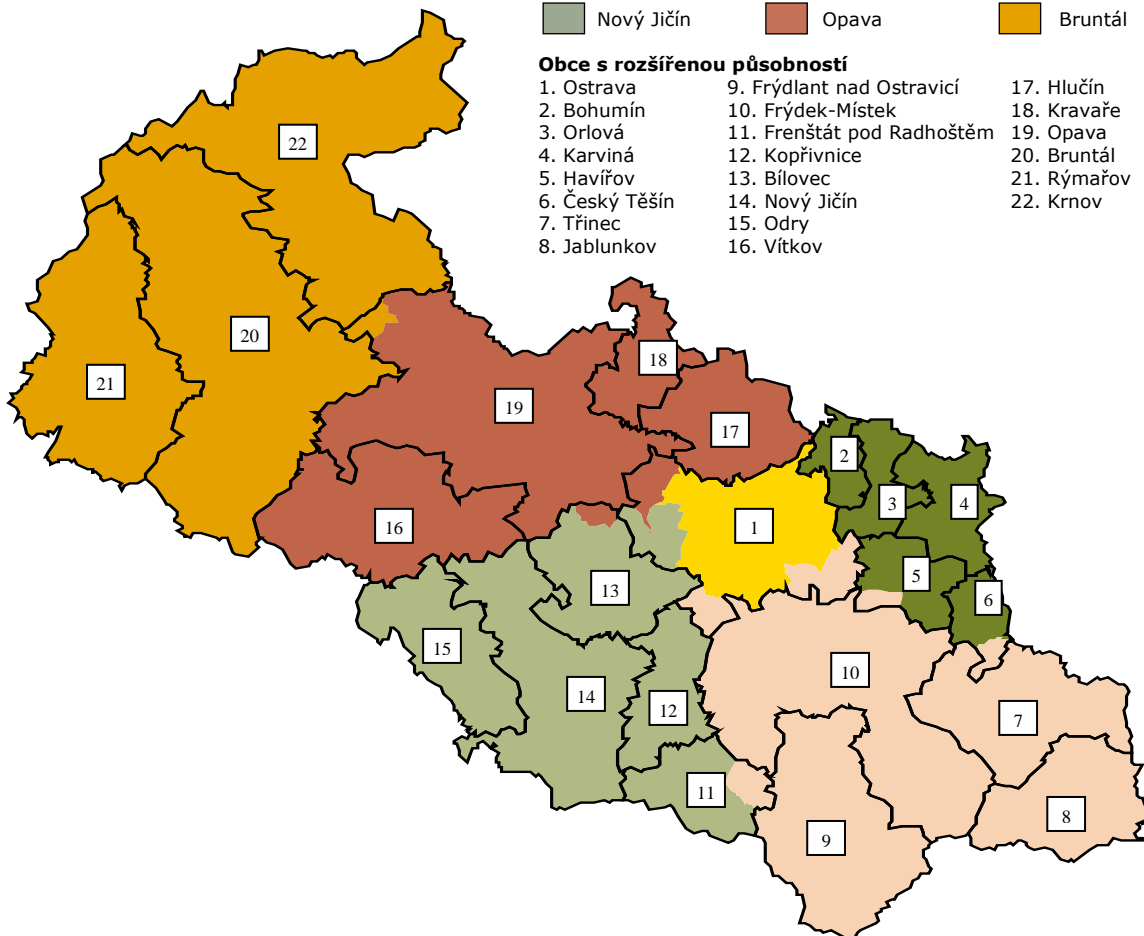
Moravskoslezský kraj

Vymezení regionů LAU 1 (okresy)

 Ostrava-město	 Karviná	 Frýdek-Místek
 Nový Jičín	 Opava	 Bruntál

Obce s rozšířenou působností

1. Ostrava	9. Frýdlant nad Ostravicí	17. Hlučín
2. Bohumín	10. Frýdek-Místek	18. Kravaře
3. Orlová	11. Frenštát pod Radhoštěm	19. Opava
4. Karviná	12. Kopřivnice	20. Bruntál
5. Havířov	13. Bílovec	21. Rýmařov
6. Český Těšín	14. Nový Jičín	22. Krnov
7. Třinec	15. Odry	
8. Jablunkov	16. Vítkov	



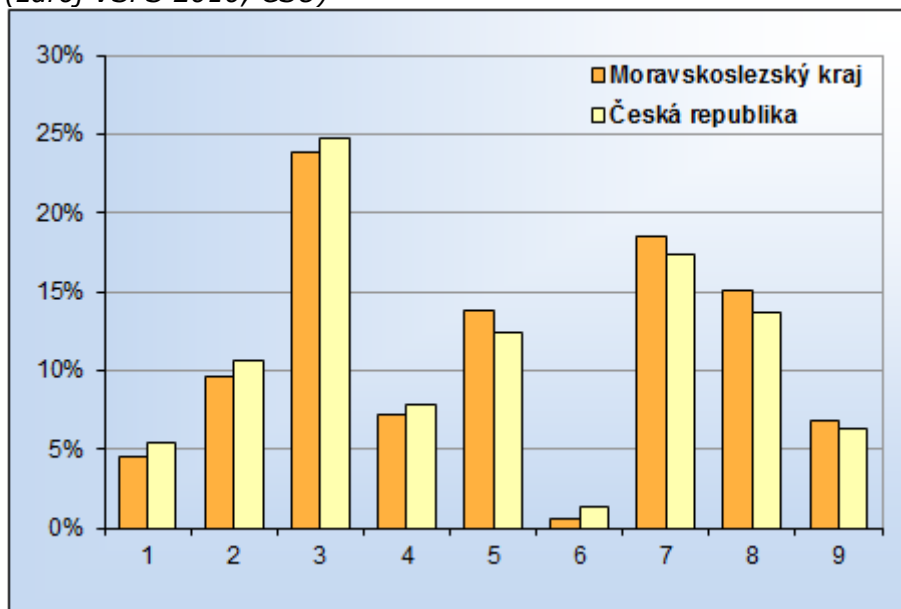
Vybrané základní údaje (rok 2009, zdroj ČSÚ)

Ukazatel	Moravskoslezský kraj	Česká republika
Krajské město	Ostrava	
Obyvatelstvo		
Počet obyvatel (k 1.7.)	1 249 356	10 491 492
Počet obyvatel ve věku 15-19 let	76 208	599 228
Podíl obyvatel ve věku 15-19 let (%)	6,1	5,7
Počet obyvatel ve věku 20-24 let	86 884	697 308
Podíl obyvatel ve věku 20-24 let (%)	7,0	6,6
Migrační přírůstek/úbytek (‰)	-2,3	1,5
Cizinci v ČR (k 31. 12.)	23 687	432 503
Ekonomické údaje		
Průměrná mzda (v Kč)	24 554	26 881
Medián mezd (v Kč)	21 883	22 608
HDP (%; průměr ČR = 100; rok 2008)	84,2	100,0
HDP (%; průměr EU 27 = 100; rok 2008)	67,4	80,0

Webová stránka kraje: <http://www.kr-moravskoslezsky.cz/>

Dlouhodobý záměr vzdělávání a rozvoje výchovně vzdělávací soustavy:
http://verejna-sprava.kr-moravskoslezsky.cz/sk_dokumenty_06.html

Zastoupení profesních tříd v Moravskoslezském kraji - podle KZAM, v %
 (zdroj VŠPS 2010, ČSÚ)

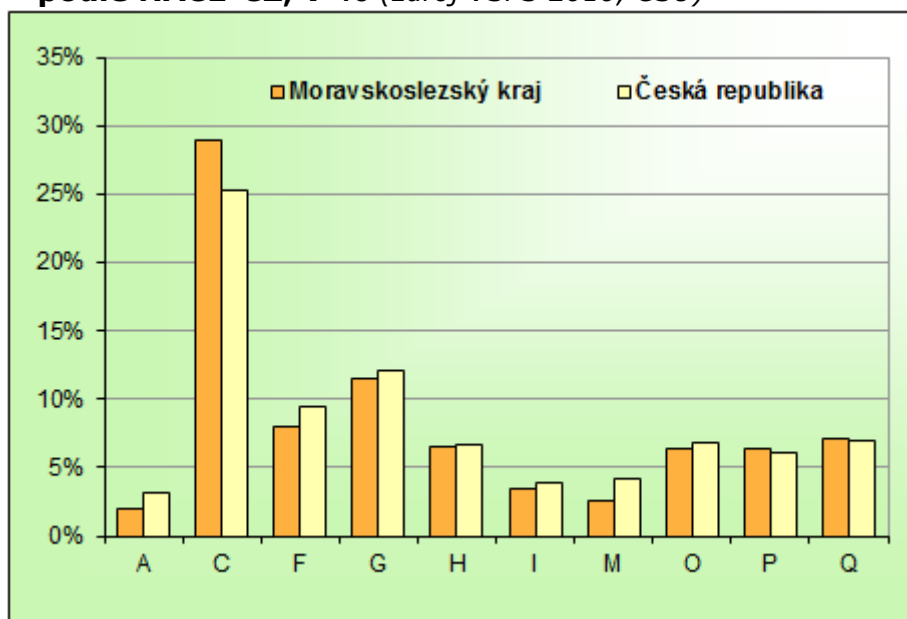


Vysvětlivky ke grafu

- 1 Zákodárci, vedoucí a řídící pracovníci
- 2 Vědečtí a odborní duševní pracovníci
- 3 Techn., zdravot. a pedagog. prac. (vč. příbuz. oborů)
- 4 Nižší administrativní pracovníci (úředníci)
- 5 Provozní pracovníci ve službách a obchodě
- 6 Kvalifik. dělníci v zem. a les. (vč. příbuz. oborů)
- 7 Řemeslníci a kvalifik. výrobci, zpracovatelé, opraváři
- 8 Obsluha strojů a zařízení
- 9 Pomocní a nekvalifikovaní pracovníci

Území	Moravskoslezský kraj			Česká republika		
	celkem	muži	ženy	celkem	muži	ženy
Hlavní třída profesí						
Zákodárci, vedoucí a řídící pracovníci	4,5	5,6	2,9	5,3	6,7	3,5
Vědečtí a odborní duševní pracovníci	9,6	8,6	10,9	10,6	9,8	11,7
Techn., zdravot. a pedagog. prac. (vč. příbuz. oborů)	23,8	19,9	29,0	24,7	20,4	30,5
Nižší administrativní pracovníci (úředníci)	7,1	3,2	12,4	7,9	3,4	13,9
Provozní pracovníci ve službách a obchodě	13,8	6,6	23,5	12,4	7,4	19,1
Kvalifik. dělníci v zem. a les. (vč. příbuz. oborů)	0,6	0,7	0,6	1,4	1,6	1,0
Řemeslníci a kvalifik. výrobci, zpracovatelé, opraváři	18,5	29,9	3,4	17,4	27,5	3,8
Obsluha strojů a zařízení	15,0	20,9	7,2	13,7	18,3	7,6
Pomocní a nekvalifikovaní pracovníci	6,8	4,3	10,1	6,3	4,3	8,9

Zaměstnanost ve vybraných odvětvích v Moravskoslezském kraji – podle NACE-CZ, v % (zdroj VŠPS 2010, ČSÚ)



Vysvětlivky ke grafu

A Zemědělství, lesnictví a rybníkářství

C Zpracovatelský průmysl

F Stavebnictví

G Velkoobchod a maloob.; opr. mot. Vozidel

H Doprava a skladování

I Ubytování, stravování a pohostinství

M Profesní, vědecké a technické činnosti

O Veřejná správa a obrana; pov. soc. zabezp.

P Vzdělávání

Q Zdravotní a sociální péče

Území Odvětví	Moravskoslezský kraj			Česká republika		
	celkem	muži	ženy	celkem	muži	ženy
Zemědělství, lesnictví a rybníkářství (A)	1,9	2,4	1,3	3,1	4,0	1,9
Těžba a dobývání (B)	3,2	5,0	0,8	1,0	1,4	0,4
Zpracovatelský průmysl (C)	29,0	35,8	19,9	25,3	29,2	20,0
Výroba a rozvod elektřiny, plynu, tepla (D)	1,5	2,3	0,5	1,2	1,7	0,5
Zásob. vodou; činnosti souvis. s odpady (E)	1,0	1,1	0,8	1,0	1,3	0,6
Stavebnictví (F)	8,0	13,0	1,3	9,5	15,4	1,7
Velkoobchod a maloob.; opr. mot. vozidel (G)	11,5	8,2	15,9	12,2	9,6	15,6
Doprava a skladování (H)	6,5	8,1	4,5	6,7	8,7	4,1
Ubytování, stravování a pohostinství (I)	3,4	1,8	5,6	3,9	3,0	5,2
Informační a komunikační činnosti (J)	2,6	3,5	1,4	2,8	3,6	1,7
Peněžnictví a pojišťovnictví (K)	2,0	1,4	2,9	2,4	1,7	3,2
Činnosti v oblasti nemovitostí (L)	0,5	0,2	0,9	0,8	0,7	1,0
Profesní, vědecké a technické činnosti (M)	2,6	2,3	2,9	4,1	3,7	4,7
Administrativní a podpůrné činnosti (N)	2,2	2,1	2,4	2,3	2,2	2,5
Veřejná správa a obrana; pov. soc. zabezp. (O)	6,4	5,6	7,4	6,7	6,2	7,5
Vzdělávání (P)	6,4	2,5	11,6	6,1	2,5	10,8
Zdravotní a sociální péče (Q)	7,1	2,4	13,4	7,0	2,5	13,0
Kulturní, zábavní a rekreační činnosti (R)	1,5	1,2	1,9	1,7	1,5	2,0
Ostatní činnosti (S)	1,8	1,1	2,7	1,9	1,2	2,9

**Struktura zaměstnaných podle postavení v zaměstnání
v Moravskoslezském kraji – podle CZ-ICSE, v % (zdroj VŠPS 2010, ČSÚ)**

Území	Moravskoslezský kraj			Česká republika		
	celkem	muži	ženy	celkem	muži	ženy
Postavení v zaměstnání						
Zaměstnanci	86,3	83,4	90,1	82,2	78,0	87,7
Zaměstnavatelé	3,5	4,9	1,6	3,6	5,0	1,8
Pracující na vlastní účet	9,8	11,6	7,5	13,5	16,6	9,3
Členové produkčních družstev	0,0	0,0	0,0	0,1	0,1	0,1
Pomáhající rodinní příslušníci	0,4	0,0	0,7	0,6	0,3	1,0

**Vzdělanostní struktura zaměstnaných v Moravskoslezském kraji
– podle ISCED 97, v % (zdroj VŠPS 2010, ČSÚ)**

Území	Moravskoslezský kraj			Česká republika		
	celkem	muži	ženy	celkem	muži	ženy
Dokončené vzdělání						
Základní	5,1	3,7	7,0	4,9	3,6	6,6
Střední bez maturity	40,8	46,9	32,7	38,6	45,3	29,6
Střední s maturitou	36,4	32,2	41,9	38,1	32,9	45,1
Vysokoškolské	17,7	17,2	18,4	18,4	18,2	18,7

Připravil NÚV s využitím dat Českého statistického úřadu.