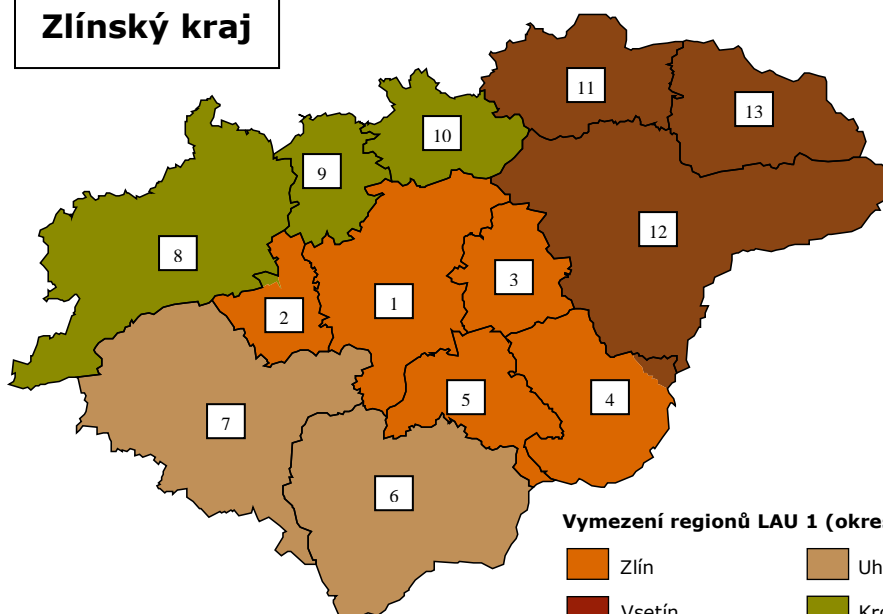


## Zlínský kraj



### Vymezení regionů LAU 1 (okresy)

<span style="display:inline-block; width:15px; height:15px; background-color:orange; border:1px solid black;"></span> Zlín	<span style="display:inline-block; width:15px; height:15px; background-color:brown; border:1px solid black;"></span> Uherské Hradiště
<span style="display:inline-block; width:15px; height:15px; background-color:darkbrown; border:1px solid black;"></span> Vsetín	<span style="display:inline-block; width:15px; height:15px; background-color:green; border:1px solid black;"></span> Kroměříž

### Obce s rozšířenou působností

1. Zlín	8. Kroměříž
2. Otrokovice	9. Holešov
3. Vizovice	10. Bystřice pod Hostýnem
4. Valašské Klobouky	11. Valašské Meziříčí
5. Luhačovice	12. Vsetín
6. Uherský Brod	13. Rožnov pod Radhoštěm
7. Uherské Hradiště	

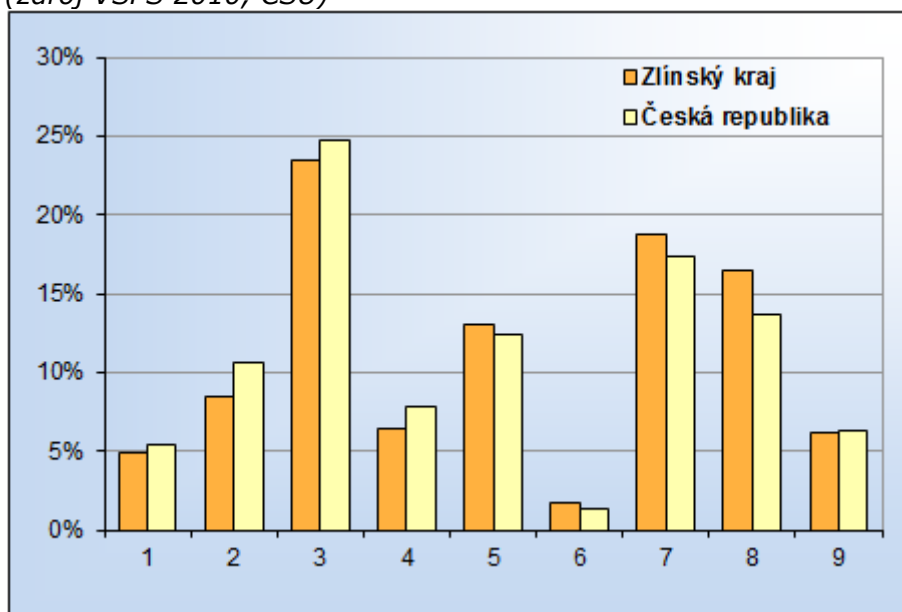
### Vybrané základní údaje o kraji (rok 2009, zdroj ČSÚ)

Ukazatel	Zlínský kraj	Česká republika
Krajské město	Zlín	
<b>Obyvatelstvo</b>		
Počet obyvatel (k 1.7.)	591 303	10 491 492
Počet obyvatel ve věku 15-19 let	35 265	599 228
Podíl obyvatel ve věku 15-19 let (%)	6,0	5,7
Počet obyvatel ve věku 20-24 let	39 715	697 308
Podíl obyvatel ve věku 20-24 let (%)	6,7	6,6
Migrační přírůstek/úbytek (‰)	-0,6	1,5
Cizinci v ČR (k 31. 12.)	8 133	432 503
<b>Ekonomické údaje</b>		
Průměrná mzda (v Kč)	23 219	26 881
Medián mezd (v Kč)	20 666	22 608
HDP (%; průměr ČR = 100; rok 2008)	80,9	100,0
HDP (%; průměr EU 27 = 100; rok 2008)	64,8	80,0

Webová stránka kraje: <http://www.kr-zlinsky.cz/>

Dlouhodobý záměr vzdělávání a rozvoje výchovně vzdělávací soustavy:  
<http://www.kr-zlinsky.cz/docDetail.aspx?docid=66646&doctype=ART&nid=2811&cpi=1>

## Zastoupení profesních tříd ve Zlínském kraji – podle KZAM, v % (zdroj VŠPS 2010, ČSÚ)

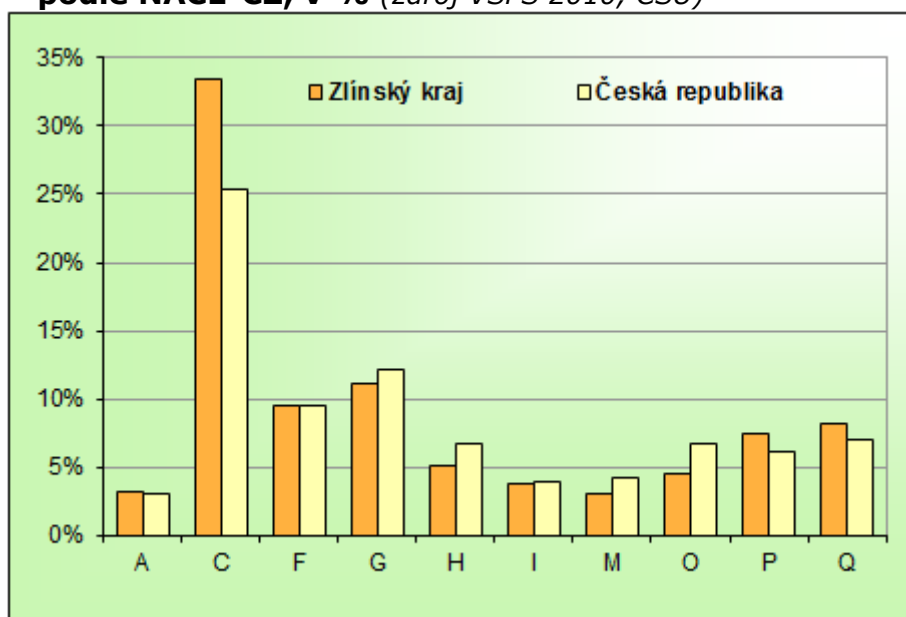


Vysvětlivky ke grafu

- 1 Zákodárci, vedoucí a řídicí pracovníci
- 2 Vědečtí a odborní duševní pracovníci
- 3 Techn., zdravot. a pedagog. prac. (vč. příbuz. oborů)
- 4 Nižší administrativní pracovníci (úředníci)
- 5 Provozní pracovníci ve službách a obchodě
- 6 Kvalifik. dělníci v zem. a les. (vč. příbuz. oborů)
- 7 Řemeslníci a kvalifik. výrobci, zpracovatelé, opraváři
- 8 Obsluha strojů a zařízení
- 9 Pomocní a nekvalifikovaní pracovníci

Území	Zlínský kraj			Česká republika		
	celkem	muži	ženy	celkem	muži	ženy
<b>Hlavní třída profesí</b>						
Zákodárci, vedoucí a řídicí pracovníci	<b>5,0</b>	5,7	3,9	<b>5,3</b>	6,7	3,5
Vědečtí a odborní duševní pracovníci	<b>8,5</b>	7,3	10,1	<b>10,6</b>	9,8	11,7
Techn., zdravot. a pedagog. prac. (vč. příbuz. oborů)	<b>23,5</b>	19,8	28,3	<b>24,7</b>	20,4	30,5
Nižší administrativní pracovníci (úředníci)	<b>6,4</b>	2,9	11,1	<b>7,9</b>	3,4	13,9
Provozní pracovníci ve službách a obchodě	<b>13,0</b>	6,3	21,8	<b>12,4</b>	7,4	19,1
Kvalifik. dělníci v zem. a les. (vč. příbuz. oborů)	<b>1,7</b>	2,0	1,3	<b>1,4</b>	1,6	1,0
Řemeslníci a kvalifik. výrobci, zpracovatelé, opraváři	<b>18,7</b>	29,7	4,3	<b>17,4</b>	27,5	3,8
Obsluha strojů a zařízení	<b>16,5</b>	21,4	9,9	<b>13,7</b>	18,3	7,6
Pomocní a nekvalifikovaní pracovníci	<b>6,2</b>	3,9	9,3	<b>6,3</b>	4,3	8,9

## Zaměstnanost ve vybraných odvětvích ve Zlínském kraji – podle NACE-CZ, v % (zdroj VŠPS 2010, ČSÚ)



Vysvětlivky ke grafu

A Zemědělství, lesnictví a rybářství

C Zpracovatelský průmysl

F Stavebnictví

G Velkoobchod a maloob.; opr. mot. Vozidel

H Doprava a skladování

I Ubytování, stravování a pohostinství

M Profesní, vědecké a technické činnosti

O Veřejná správa a obrana; pov. soc. zabezp.

P Vzdělávání

Q Zdravotní a sociální péče

Území	Zlínský kraj			Česká republika		
	celkem	muži	ženy	celkem	muži	ženy
<b>Odvětví</b>						
Zemědělství, lesnictví a rybářství (A)	3,1	4,4	1,5	3,1	4,0	1,9
Těžba a dobývání (B)	0,0	0,0	0,0	1,0	1,4	0,4
Zpracovatelský průmysl (C)	33,4	39,0	25,9	25,3	29,2	20,0
Výroba a rozvod elektřiny, plynu, tepla (D)	0,9	1,2	0,5	1,2	1,7	0,5
Zásob. vodou; činnosti souvis. s odpady (E)	0,9	1,0	0,7	1,0	1,3	0,6
Stavebnictví (F)	9,5	15,3	1,7	9,5	15,4	1,7
Velkoobchod a maloob.; opr. mot. vozidel (G)	11,1	8,8	14,2	12,2	9,6	15,6
Doprava a skladování (H)	5,0	7,0	2,4	6,7	8,7	4,1
Ubytování, stravování a pohostinství (I)	3,7	2,4	5,4	3,9	3,0	5,2
Informační a komunikační činnosti (J)	1,7	2,0	1,2	2,8	3,6	1,7
Peněžnictví a pojišťovnictví (K)	1,5	0,8	2,5	2,4	1,7	3,2
Činnosti v oblasti nemovitostí (L)	0,4	0,0	0,0	0,8	0,7	1,0
Profesní, vědecké a technické činnosti (M)	3,0	3,2	2,8	4,1	3,7	4,7
Administrativní a podpůrné činnosti (N)	2,1	2,0	2,1	2,3	2,2	2,5
Veřejná správa a obrana; pov. soc. zabezp. (O)	4,5	4,3	4,9	6,7	6,2	7,5
Vzdělávání (P)	7,4	2,9	13,4	6,1	2,5	10,8
Zdravotní a sociální péče (Q)	8,2	2,6	15,8	7,0	2,5	13,0
Kulturní, zábavní a rekreační činnosti (R)	1,7	1,5	2,1	1,7	1,5	2,0
Ostatní činnosti (S)	1,6	1,0	2,4	1,9	1,2	2,9

**Struktura zaměstnaných podle postavení v zaměstnání ve Zlínském kraji  
– podle CZ-ICSE, v % (zdroj VŠPS 2010, ČSÚ)**

Území	Zlínský kraj			Česká republika		
	celkem	muži	ženy	celkem	muži	ženy
Zaměstnanci	83,0	77,4	90,4	82,2	78,0	87,7
Zaměstnavatelé	3,2	4,5	1,5	3,6	5,0	1,8
Pracující na vlastní účet	13,4	17,9	7,4	13,5	16,6	9,3
Členové produkčních družstev	0,0	0,0	0,0	0,1	0,1	0,1
Pomáhající rodinní příslušníci	0,3	0,0	0,7	0,6	0,3	1,0

**Vzdělanostní struktura zaměstnaných ve Zlínském kraji  
– podle ISCED 97, v % (zdroj VŠPS 2010, ČSÚ)**

Území	Zlínský kraj			Česká republika		
	celkem	muži	ženy	celkem	muži	ženy
Základní	4,0	2,5	6,1	4,9	3,6	6,6
Střední bez maturity	43,2	50,3	33,7	38,6	45,3	29,6
Střední s maturitou	37,2	32,4	43,5	38,1	32,9	45,1
Vysokoškolské	15,6	14,8	16,6	18,4	18,2	18,7

Připravil NÚV s využitím dat Českého statistického úřadu.