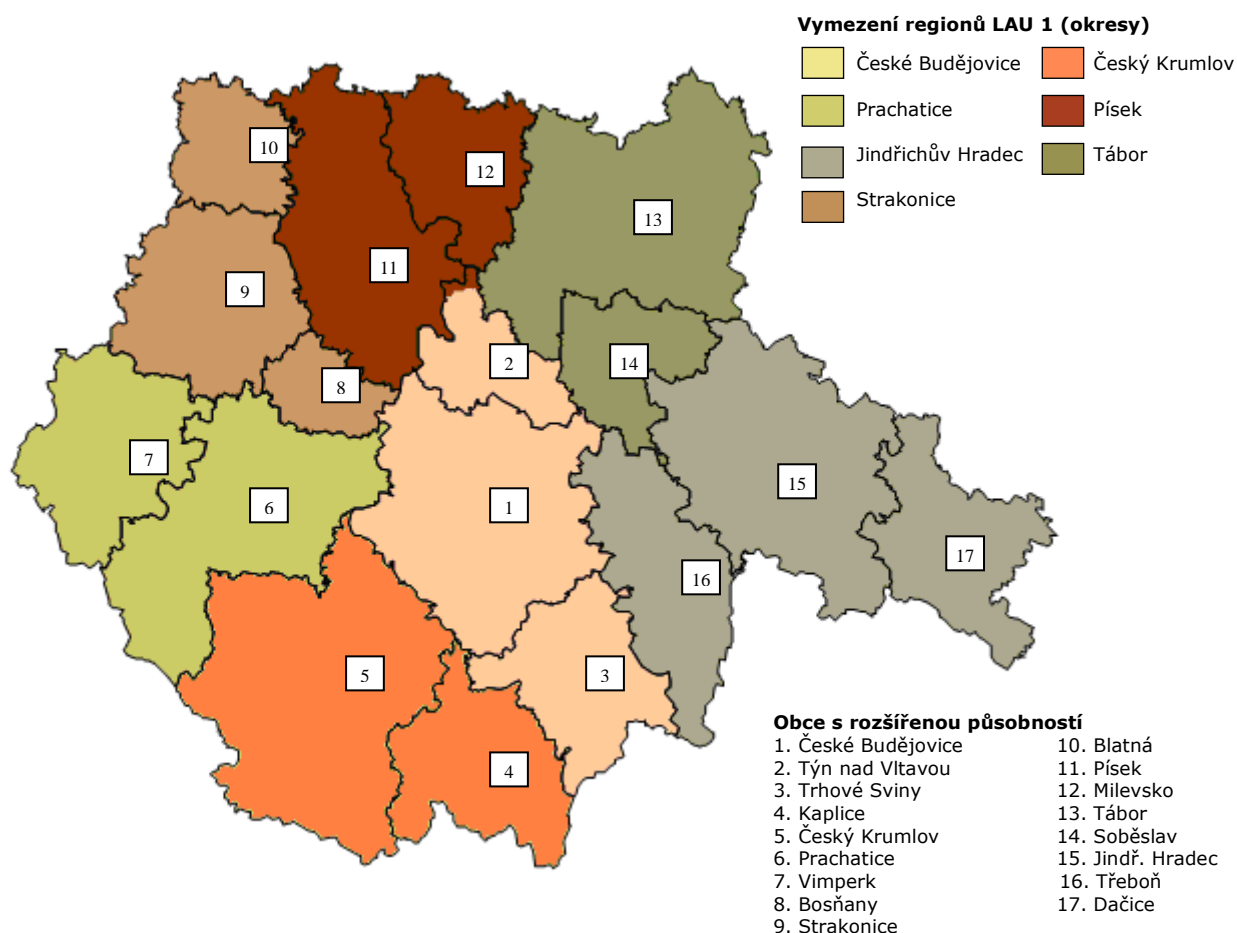


Jihočeský kraj



Vybrané základní údaje (rok 2009, zdroj ČSÚ)

Ukazatel	Jihočeský kraj	Česká republika
Krajské město	České Budějovice	
Obyvatelstvo		
Počet obyvatel (k 1.7.)	637 015	10 491 492
Počet obyvatel ve věku 15-19 let	37 482	599 228
Podíl obyvatel ve věku 15-19 let (%)	5,9	5,7
Počet obyvatel ve věku 20-24 let	42 013	697 308
Podíl obyvatel ve věku 20-24 let (%)	6,6	6,6
Migrační přírůstek/úbytek (‰)	1,2	1,5
Cizinci v ČR (k 31. 12.)	15 415	432 503
Ekonomické údaje		
Průměrná mzda (v Kč)	23 418	26 881
Medián mezd (v Kč)	20 479	22 608
HDP (%; průměr ČR = 100; rok 2008)	86,9	100,0
HDP (%; průměr EU 27 = 100; rok 2008)	69,6	80,0

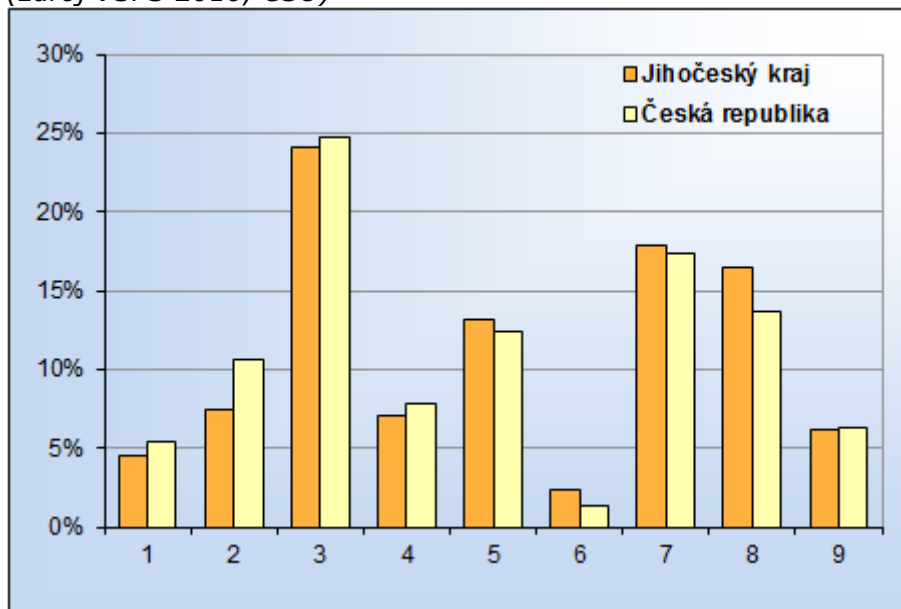
Webová stránka kraje: <http://www.kraj-jihocesky.cz/>

Dlouhodobý záměr vzdělávání a rozvoje výchovně vzdělávací soustavy:

[http://www.kraj-jihocesky.cz/index.php?par\[id_v\]=343&par\[lang\]=CS](http://www.kraj-jihocesky.cz/index.php?par[id_v]=343&par[lang]=CS)

Zastoupení profesních tříd v Jihočeském kraji - podle KZAM, v %

(zdroj VŠPS 2010, ČSÚ)

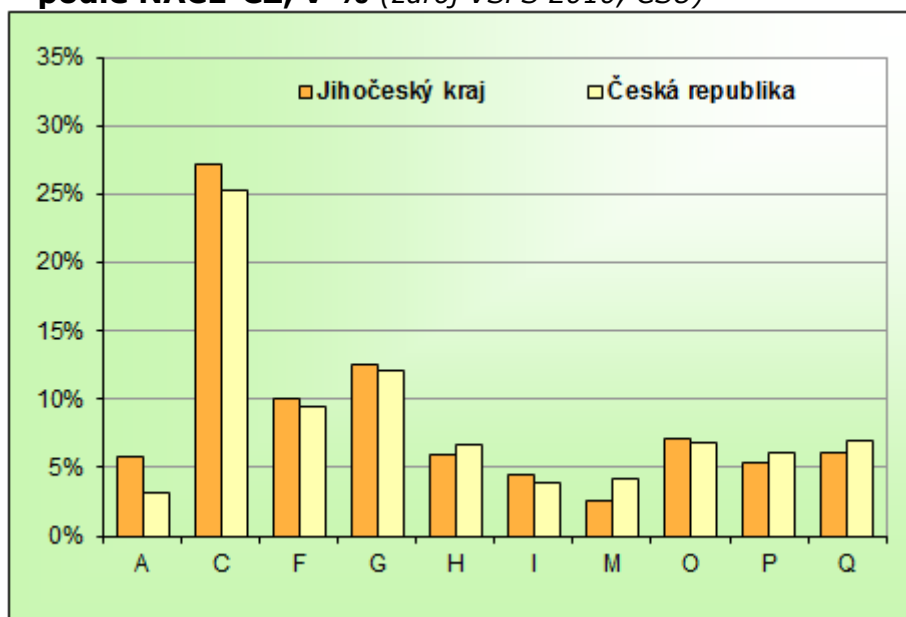


Vysvětlivky ke grafu

- 1 Zákonnodárci, vedoucí a řídící pracovníci
- 2 Vědečtí a odborní duševní pracovníci
- 3 Techn., zdravot. a pedagog. prac. (vč. příbuz. oborů)
- 4 Nižší administrativní pracovníci (úředníci)
- 5 Provozní pracovníci ve službách a obchodě
- 6 Kvalifik. dělníci v zem. a les. (vč. příbuz. oborů)
- 7 Řemeslníci a kvalifik. výrobci, zpracovatelé, opraváři
- 8 Obsluha strojů a zařízení
- 9 Pomocní a nekvalifikovaní pracovníci

Území	Jihočeský kraj			Česká republika		
	celkem	muži	ženy	celkem	muži	ženy
Hlavní třída profesí						
Zákonnodárci, vedoucí a řídící pracovníci	4,6	6,1	2,6	5,3	6,7	3,5
Vědečtí a odborní duševní pracovníci	7,4	6,9	8,1	10,6	9,8	11,7
Techn., zdravot. a pedagog. prac. (vč. příbuz. oborů)	24,1	19,8	29,9	24,7	20,4	30,5
Nižší administrativní pracovníci (úředníci)	7,0	2,5	13,0	7,9	3,4	13,9
Provozní pracovníci ve službách a obchodě	13,1	7,8	20,4	12,4	7,4	19,1
Kvalifik. dělníci v zem. a les. (vč. příbuz. oborů)	2,3	2,7	1,8	1,4	1,6	1,0
Řemeslníci a kvalifik. výrobci, zpracovatelé, opraváři	17,8	28,3	3,9	17,4	27,5	3,8
Obsluha strojů a zařízení	16,4	20,1	11,6	13,7	18,3	7,6
Pomocní a nekvalifikovaní pracovníci	6,2	4,3	8,7	6,3	4,3	8,9

Zaměstnanost ve vybraných odvětvích v Jihočeském kraji – podle NACE-CZ, v % (zdroj VŠPS 2010, ČSÚ)



Vysvětlivky ke grafu

A Zemědělství, lesnictví a rybářství

C Zpracovatelský průmysl

F Stavebnictví

G Velkoobchod a maloob.; opr. mot. Vozidel

H Doprava a skladování

I Ubytování, stravování a pohostinství

M Profesní, vědecké a technické činnosti

O Veřejná správa a obrana; pov. soc. zabezp.

P Vzdělávání

Q Zdravotní a sociální péče

Území	Jihočeský kraj			Česká republika		
	celkem	muži	ženy	celkem	muži	ženy
Odvětví						
Zemědělství, lesnictví a rybníkářství (A)	5,8	7,6	3,4	3,1	4,0	1,9
Těžba a dobývání (B)	0,6	0,7	0,5	1,0	1,4	0,4
Zpracovatelský průmysl (C)	27,1	27,9	26,1	25,3	29,2	20,0
Výroba a rozvod elektřiny, plynu, tepla (D)	1,4	1,9	0,7	1,2	1,7	0,5
Zásob. vodou; činnosti souvis. s odpady (E)	1,1	1,3	0,7	1,0	1,3	0,6
Stavebnictví (F)	10,0	16,6	1,2	9,5	15,4	1,7
Velkoobchod a maloob.; opr. mot. vozidel (G)	12,6	9,2	17,0	12,2	9,6	15,6
Doprava a skladování (H)	5,9	7,9	3,3	6,7	8,7	4,1
Ubytování, stravování a pohostinství (I)	4,5	3,7	5,6	3,9	3,0	5,2
Informační a komunikační činnosti (J)	1,7	2,2	1,0	2,8	3,6	1,7
Peněžnictví a pojišťovnictví (K)	1,7	1,3	2,1	2,4	1,7	3,2
Činnosti v oblasti nemovitostí (L)	0,5	0,5	0,5	0,8	0,7	1,0
Profesní, vědecké a technické činnosti (M)	2,6	2,1	3,3	4,1	3,7	4,7
Administrativní a podpůrné činnosti (N)	2,3	2,1	2,6	2,3	2,2	2,5
Veřejná správa a obrana; pov. soc. zabezp. (O)	7,1	7,4	6,8	6,7	6,2	7,5
Vzdělávání (P)	5,4	2,6	9,1	6,1	2,5	10,8
Zdravotní a sociální péče (Q)	6,1	2,4	11,0	7,0	2,5	13,0
Kulturní, zábavní a rekreační činnosti (R)	1,5	1,0	2,3	1,7	1,5	2,0
Ostatní činnosti (S)	1,7	1,5	2,0	1,9	1,2	2,9

Struktura zaměstnaných podle postavení v zaměstnání v Jihočeském kraji – podle CZ-ICSE, v % (zdroj VŠPS 2010, ČSÚ)

Území	Jihočeský kraj			Česká republika		
	celkem	muži	ženy	celkem	muži	ženy
Postavení v zaměstnání						
Zaměstnanci	83,0	78,5	89,0	82,2	78,0	87,7
Zaměstnavatelé	3,5	4,9	1,5	3,6	5,0	1,8
Pracující na vlastní účet	12,7	16,1	8,2	13,5	16,6	9,3
Členové produkčních družstev	0,0	0,0	0,0	0,1	0,1	0,1
Pomáhající rodinní příslušníci	0,7	0,3	1,2	0,6	0,3	1,0

Vzdělanostní struktura zaměstnaných v Jihočeském kraji – podle ISCED 97, v % (zdroj VŠPS 2010, ČSÚ)

Území	Jihočeský kraj			Česká republika		
	celkem	muži	ženy	celkem	muži	ženy
Dokončené vzdělání						
Základní	5,5	4,1	7,3	4,9	3,6	6,6
Střední bez maturity	40,9	47,1	32,8	38,6	45,3	29,6
Střední s maturitou	38,9	34,6	44,7	38,1	32,9	45,1
Vysokoškolské	14,7	14,3	15,2	18,4	18,2	18,7

Připravil NÚV s využitím dat Českého statistického úřadu.