

SLAĎOVÁNÍ VZDĚLÁVACÍ NABÍDKY S POTŘEBAMI TRHU PRÁCE

PILOTNÍ INFORMAČNÍ PRODUKT PRO POTŘEBY SEKTOROVÝCH RAD

ANALÝZA VZDĚLÁVACÍHO OBORU „ZEMĚDĚLEC, ZEMĚDĚLSKÉ PRÁCE“

- Zakázka:** Zajištění koncepčního řešení v oblasti sladění vzdělávací nabídky s potřebami trhu práce, monitoringu dalšího vzdělávání včetně pilotního ověřování a realizace vybraných aktivit v těchto oblastech
- Projekt:** Koncept
- Dodavatel:** Národní vzdělávací fond, o.p.s.
úsek: Národní observatoř zaměstnanosti a vzdělávání
- Realizační tým:** Věra Czesaná – vedoucí realizačního týmu
Jiří Braňka, Zdeňka Matoušková, Marta Salavová, Martin Bakule

P1 - Finální verze produktu

30. 3. 2012

Projekt	Koncept
Zakázka	Zajištění koncepčního řešení v oblasti sladění vzdělávací nabídky s potřebami trhu práce, monitoringu dalšího vzdělávání včetně pilotního ověřování a realizace vybraných aktivit v těchto oblastech
Zadavatel	NÚV
Aktivita	2 C - Zpracování a ověření informačních produktů pro dvě skupiny odběratelů
Etapa plnění	Finální verze produktu

ÚVOD

Cílem tohoto informačního produktu je poskytnout uživatelům – sektorovým radám (SR) a jejím jednotlivým členům – informace o současném a očekávaném vývoji v dostupnosti osob, které disponují odpovídající kvalifikací, která je rozhodující pro rozvoj daného sektoru. Tento informační produkt bude využíván jako podklad pro uzavírání sektorových dohod. Analýza oboru zahrnuje jak informace o tomto oboru (vývoj počtu absolventů, počet studentů v jednotlivých ročnících tohoto oboru, projekce počtu absolventů do roku 2015), tak informace o profesích, pro které je daný vzdělávací obor nejvhodnější.

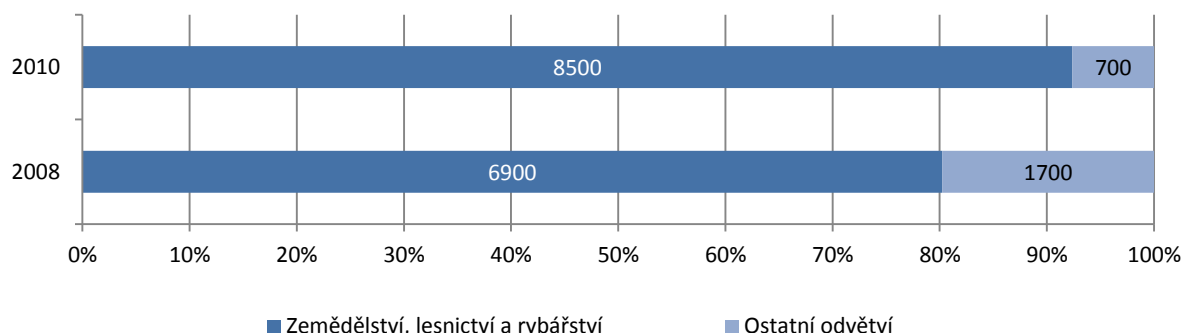
Informace o profesích zahrnují vývoj počtu zaměstnanců, mediánovou mzdu a její porovnání s kvalifikačně podobně náročnými profesemi, míru nezaměstnanosti, věkovou strukturu a podobně. Tyto informace jsou určitými indikátory atraktivity profesí (nebo profesních skupin) pro absolventy škol a pomáhají identifikovat riziko, zda absolventi po vystudování příslušného oboru budou mít zájem najít uplatnění v těchto profesích či profesních skupinách.

Vyhodnocení této atraktivity, stejně jako rizik a příležitostí pro vzdělávací obor je zpracováno formou krátkého analytického textu. Všechny informace jsou zpracovány na národní úrovni, v některých případech (struktura zaměstnanosti, vývoj absolventů) jsou k dispozici i regionální data.

ANALÝZA VZDĚLÁVACÍHO OBORU

Název oboru vzdělání	Zemědělec, zemědělské práce																					
Kód oboru vzdělání (KKOV)	41-51-E 41-51-H																					
Stupeň oboru vzdělání	Střední vzdělání s výučním listem																					
Klíčové profese (typové pozice), pro které je optimální tento obor vzdělání																						
Název	KZAM	CZ-ISCO																				
Pěstitele plodin	6111, 6112, 6115	6111, 6112, 6114																				
Situace na trhu práce a vývoj počtu absolventů																						
<p>Vývoj počtu absolventů oboru (2007-2010)</p> <table border="1"> <thead> <tr> <th>Rok</th> <th>Počet absolventů</th> </tr> </thead> <tbody> <tr> <td>2007</td> <td>213</td> </tr> <tr> <td>2008</td> <td>184</td> </tr> <tr> <td>2009</td> <td>141</td> </tr> <tr> <td>2010</td> <td>171</td> </tr> </tbody> </table> <p>Vývoj počtu pracovníků v klíčových profesích (2007-2010)</p> <table border="1"> <thead> <tr> <th>Rok</th> <th>Počet pracovníků</th> </tr> </thead> <tbody> <tr> <td>2007</td> <td>9300</td> </tr> <tr> <td>2008</td> <td>8600</td> </tr> <tr> <td>2009</td> <td>6800</td> </tr> <tr> <td>2010</td> <td>9200</td> </tr> </tbody> </table> <p>Komentář: Obor klempíř absolvovalo v roce 2010 již méně než dvě stě studentů, zatímco zaměstnanost v klíčových profesích se až na zakolísání v recesi roku 2009 drží na úrovni 9 tisíc osob.</p>			Rok	Počet absolventů	2007	213	2008	184	2009	141	2010	171	Rok	Počet pracovníků	2007	9300	2008	8600	2009	6800	2010	9200
Rok	Počet absolventů																					
2007	213																					
2008	184																					
2009	141																					
2010	171																					
Rok	Počet pracovníků																					
2007	9300																					
2008	8600																					
2009	6800																					
2010	9200																					

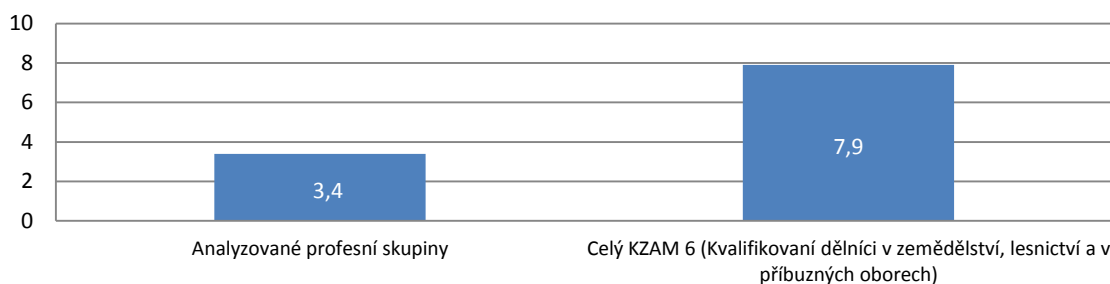
Zaměstnanost podle odvětví



Komentář: Jen málo profesních skupin je tak výrazně koncentrováno do jednoho odvětví, jako v tomto případě. Jen okrajové množství pracovníků vykazuje odvětví výroby nápojů, protože do výše uvedených profesních skupin patří i vinaři a vinohradníci.

Situace na trhu práce pro klíčové profesní skupiny

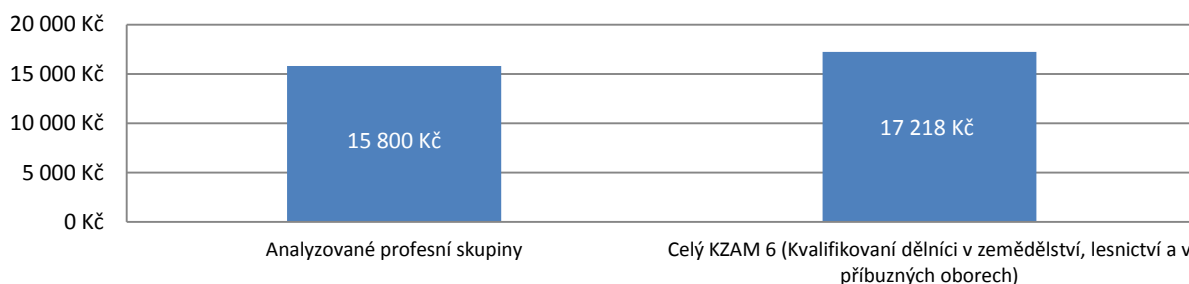
Srovnání - míra nezaměstnanosti v % (2010)



Komentář: Uplatnitelnost vybraných profesí na trhu práce je velmi dobrá a to jak ve srovnání s průměrem ekonomiky, tak s kvalifikačně příbuznými profesemi.

Mzdová atraktivita

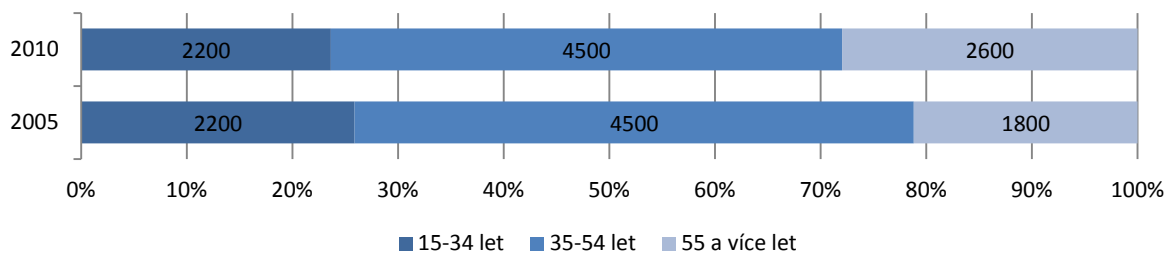
Srovnání - mediánová mzda v Kč (2010)



Komentář: Mzdové ohodnocení je v případě profesí v zemědělství bohužel velmi nízké a hluboko pod průměrem celé ekonomiky.

Věková struktura

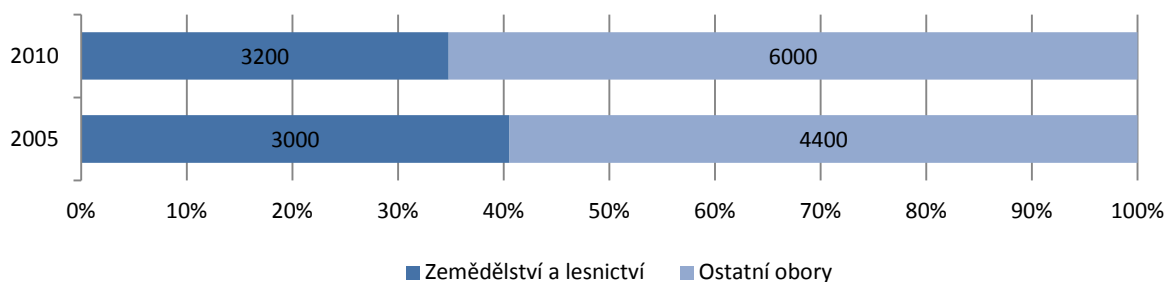
Vývoj věkové struktury 2005-2010



Komentář: U vybraných profesí nedochází k výrazným změnám ve věkové struktuře, i když mírný nárůst podílu starších zaměstnanců je patrný.

Vzdělanostní struktura

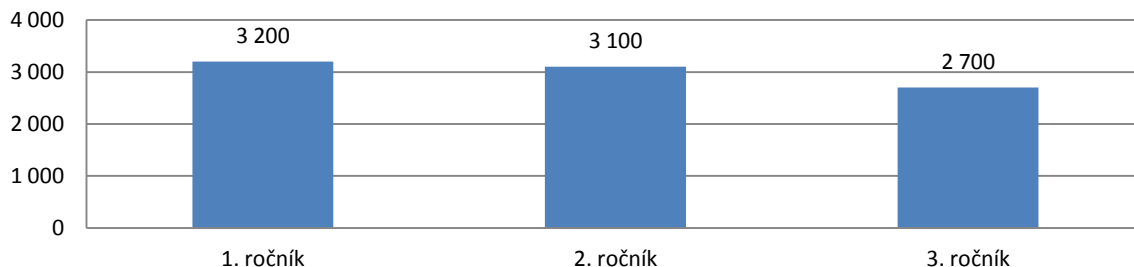
Vývoj vzdělanostní struktury (obor vzdělání) 2005-2010



Komentář: Většina (více než 65 %) pracovníků měla v roce 2010 jiný, než doporučený obor vzdělání. Znamená to, že na trhu práce je buď nedostatek absolventů vhodných oborů vzdělání, nebo si tito absolventi volí uplatnění mimo analyzované profesní skupiny.

Počet studentů v jednotlivých ročnících učebního oboru

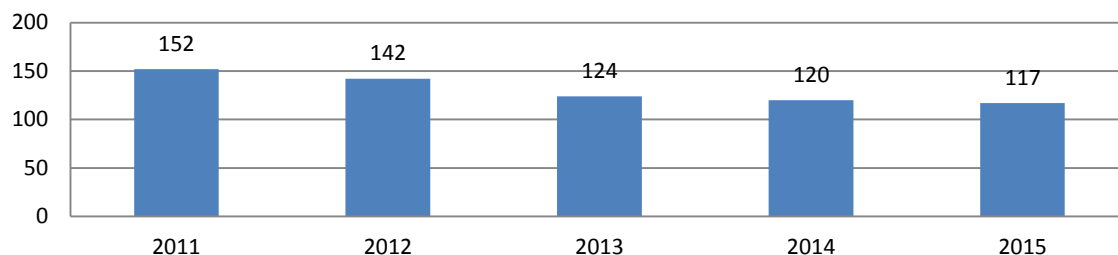
Počet studentů v jednotlivých ročnících v roce 2010/2011 (KKOV 41 - Zemědělství, lesnictví, obory s výučním listem)



Komentář: Počet studentů v jednotlivých ročnících pro zemědělské učební obory s výučním listem paradoxně stále roste – v prvním ročníku je nyní o 18 % více studentů, než v ročníku třetím.

Projekce absolventů nejhodnějšího studijního oboru do roku 2015

Projekce počtu absolventů oboru zemědělec, zemědělské práce (2011-2015)



Komentář: Úbytek počtu absolventů v období 2011-2015 bude pozvolný, při porovnání celé analyzované časové řady (2007-2015) jde však již o téměř čtvrtinový pokles.

Hodnocení atraktivity profese a vzdělávacího oboru

Vzdělávací obor je vhodný pro uplatnění v několika profesích v zemědělské výrobě. Hlavním problémem je nízká mzda – ta je natolik pod průměrem mzdového ohodnocení v české ekonomice. Obory vzdělání tak nejsou atraktivní pro studenty a ti, kteří je dokončí, hledají uplatnění jinde – pokud to jde. Míra nezaměstnanosti je proto velice nízká a problém je spíše na straně těch, kteří pracovní příležitosti v rostlinné výrobě nabízejí.

Regionální data

Jen ve dvou krajích ČR je tato profesní skupina zaměstnána výrazněji; na prvním místě je Jihomoravský kraj, na druhém Ústecký kraj. V ostatních krajích je v průměru zaměstnáno méně než 1000 osob.

Kraj	Zaměstnanost 2010	Změna zaměstnanosti 2005-2010
Jihomoravský kraj	2600	Trend nelze spolehlivě spočítat
Ústecký kraj	1900	Trend nelze spolehlivě spočítat