





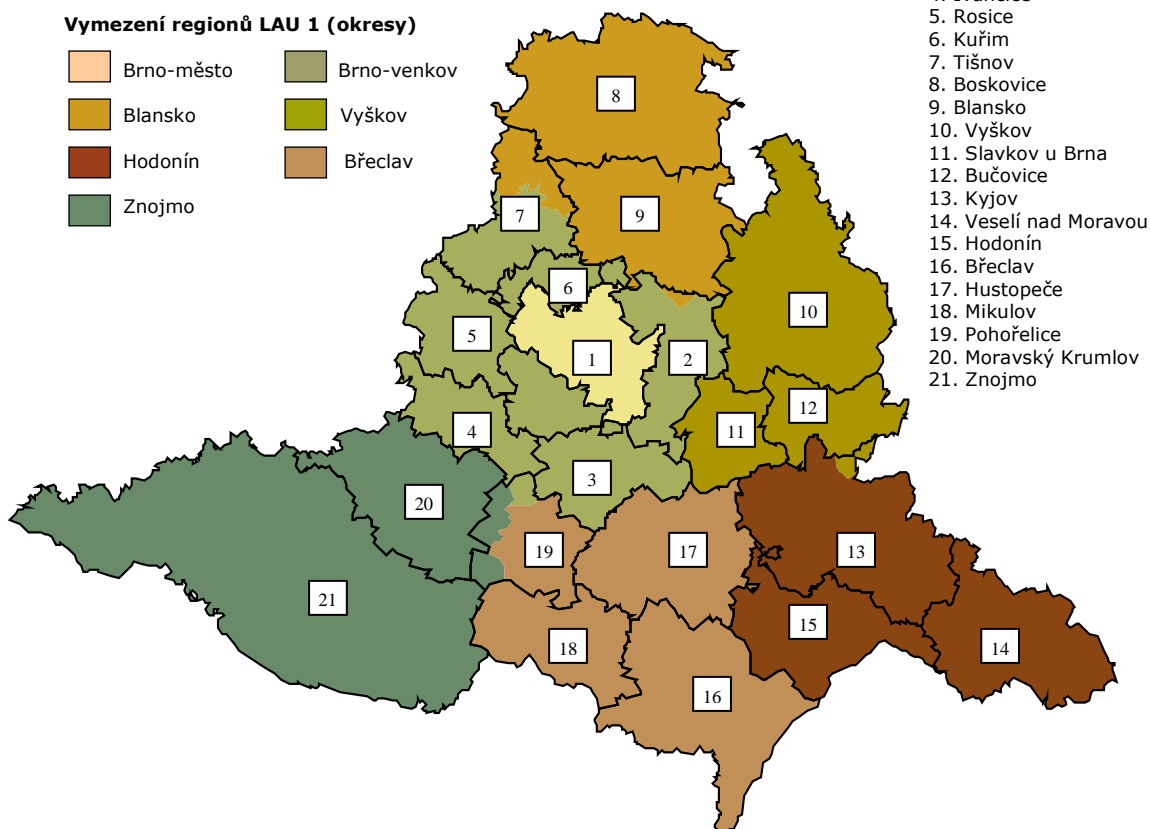


Jihomoravský kraj

Vymezení regionů LAU 1 (okresy)

	Brno-město		Brno-venkov
	Blansko		Vyškov
	Hodonín		Břeclav
	Znojmo		



Obce s rozšířenou působností

1. Brno
2. Šlapanice
3. Židlochovice
4. Ivančice
5. Rosice
6. Kuřim
7. Tišnov
8. Boskovice
9. Blansko
10. Vyškov
11. Slavkov u Brna
12. Bučovice
13. Kyjov
14. Veselí nad Moravou
15. Hodonín
16. Břeclav
17. Hustopeče
18. Mikulov
19. Pohořelice
20. Moravský Krumlov
21. Znojmo

Vybrané základní údaje (rok 2009, zdroj ČSÚ)

Ukazatel	Jihomoravský kraj	Česká republika
Krajské město	Brno	
Obyvatelstvo		
Počet obyvatel (k 1.7.)	1 150 009	10 491 492
Počet obyvatel ve věku 15-19 let	65 752	599 228
Podíl obyvatel ve věku 15-19 let (%)	5,7	5,7
Počet obyvatel ve věku 20-24 let	74 809	697 308
Podíl obyvatel ve věku 20-24 let (%)	6,5	6,6
Migrační přírůstek/úbytek (‰)	2,6	1,5
Cizinci v ČR (k 31. 12.)	36 907	432 503
Ekonomické údaje		
Průměrná mzda (v Kč)	26 223	26 881
Medián mezd (v Kč)	22 139	22 608
HDP (%; průměr ČR = 100; rok 2008)	92,3	100,0
HDP (%; průměr EU 27 = 100; rok 2008)	73,9	80,0

Webová stránka kraje: <http://www.kr-jihomoravsky.cz/>

Dlouhodobý záměr vzdělávání a rozvoje výchovně vzdělávací soustavy:
<http://www.kr-jihomoravsky.cz/Default.aspx?PubID=18546&TypeID=2>

Zastoupení profesních tříd v Jihomoravském kraji – podle KZAM, v % (zdroj VŠPS 2010, ČSÚ)

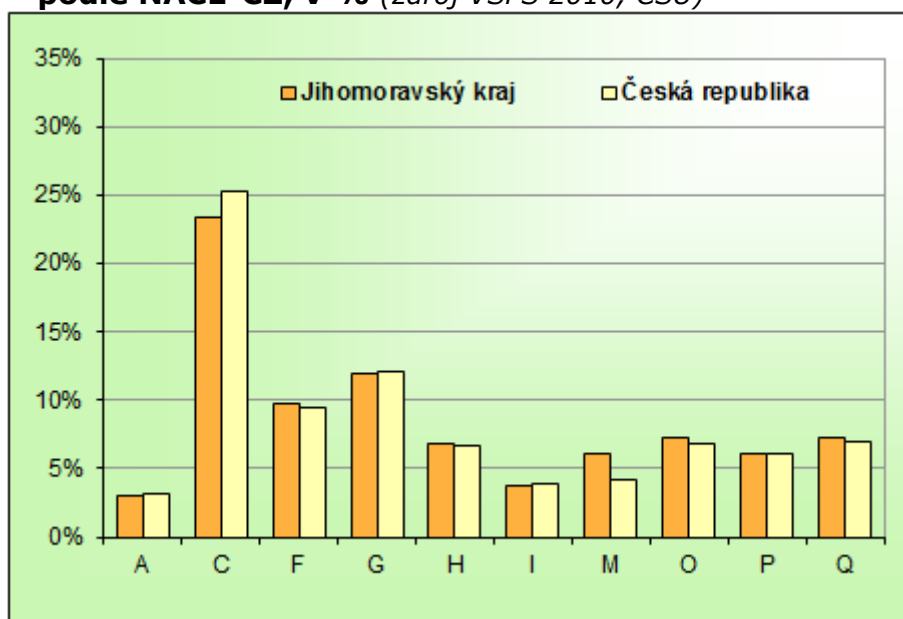


Vysvětlivky ke grafu

- 1 Zákodníci, vedoucí a řídicí pracovníci
- 2 Vědečtí a odborní duševní pracovníci
- 3 Techn., zdravot. a pedagog. prac. (vč. příbuz. oborů)
- 4 Nižší administrativní pracovníci (úředníci)
- 5 Provozní pracovníci ve službách a obchodě
- 6 Kvalifik. dělníci v zem. a les. (vč. příbuz. oborů)
- 7 Řemeslníci a kvalifik. výrobci, zpracovatelé, opraváři
- 8 Obsluha strojů a zařízení
- 9 Pomocní a nekvalifikovaní pracovníci

Území	Jihomoravský kraj			Česká republika		
	celkem	muži	ženy	celkem	muži	ženy
Hlavní třída profesí						
Zákodníci, vedoucí a řídicí pracovníci	6,9	8,8	4,5	5,3	6,7	3,5
Vědečtí a odborní duševní pracovníci	12,0	11,8	12,3	10,6	9,8	11,7
Techn., zdravot. a pedagog. prac. (vč. příbuz. oborů)	24,4	21,2	28,5	24,7	20,4	30,5
Nižší administrativní pracovníci (úředníci)	8,7	3,1	15,8	7,9	3,4	13,9
Provozní pracovníci ve službách a obchodě	12,2	6,2	19,9	12,4	7,4	19,1
Kvalifik. dělníci v zem. a les. (vč. příbuz. oborů)	1,2	1,5	0,9	1,4	1,6	1,0
Řemeslníci a kvalifik. výrobci, zpracovatelé, opraváři	17,3	27,0	4,9	17,4	27,5	3,8
Obsluha strojů a zařízení	11,2	15,6	5,6	13,7	18,3	7,6
Pomocní a nekvalifikovaní pracovníci	5,8	4,5	7,6	6,3	4,3	8,9

Zaměstnanost ve vybraných odvětvích v Jihomoravském kraji – podle NACE-CZ, v % (zdroj VŠPS 2010, ČSÚ)



Vysvětlivky ke grafu

A Zemědělství, lesnictví a rybníkářství

C Zpracovatelský průmysl

F Stavebnictví

G Velkoobchod a maloob.; opr. mot. Vozidel

H Doprava a skladování

I Ubytování, stravování a pohostinství

M Profesní, vědecké a technické činnosti

O Veřejná správa a obrana; pov. soc. zabezp.

P Vzdělávání

Q Zdravotní a sociální péče

Území Odvětví	Jihomoravský kraj			Česká republika		
	celkem	muži	ženy	celkem	muži	ženy
Zemědělství, lesnictví a rybníkářství (A)	2,9	4,0	1,6	3,1	4,0	1,9
Těžba a dobývání (B)	0,3	0,5	0,0	1,0	1,4	0,4
Zpracovatelský průmysl (C)	23,4	27,4	18,3	25,3	29,2	20,0
Výroba a rozvod elektřiny, plynu, tepla (D)	1,3	1,7	0,7	1,2	1,7	0,5
Zásob. vodou; činnosti souvis. s odpady (E)	0,9	1,2	0,5	1,0	1,3	0,6
Stavebnictví (F)	9,8	16,0	1,9	9,5	15,4	1,7
Velkoobchod a maloob.; opr. mot. vozidel (G)	11,9	9,5	15,0	12,2	9,6	15,6
Doprava a skladování (H)	6,8	8,7	4,3	6,7	8,7	4,1
Ubytování, stravování a pohostinství (I)	3,8	2,6	5,3	3,9	3,0	5,2
Informační a komunikační činnosti (J)	2,8	3,7	1,6	2,8	3,6	1,7
Peněžnictví a pojišťovnictví (K)	2,3	1,8	2,9	2,4	1,7	3,2
Činnosti v oblasti nemovitostí (L)	0,7	0,5	0,9	0,8	0,7	1,0
Profesní, vědecké a technické činnosti (M)	6,1	6,0	6,2	4,1	3,7	4,7
Administrativní a podpůrné činnosti (N)	1,9	1,4	2,5	2,3	2,2	2,5
Veřejná správa a obrana; pov. soc. zabezp. (O)	7,3	6,5	8,2	6,7	6,2	7,5
Vzdělávání (P)	6,1	2,8	10,4	6,1	2,5	10,8
Zdravotní a sociální péče (Q)	7,2	2,2	13,6	7,0	2,5	13,0
Kulturní, zábavní a rekreační činnosti (R)	1,7	1,5	1,9	1,7	1,5	2,0
Ostatní činnosti (S)	2,7	2,0	3,5	1,9	1,2	2,9

Struktura zaměstnaných podle postavení v zaměstnání v Jihomoravském kraji – podle CZ-ICSE, v % (zdroj VŠPS 2010, ČSÚ)

Území	Jihomoravský kraj			Česká republika		
	celkem	muži	ženy	celkem	muži	ženy
Postavení v zaměstnání						
Zaměstnanci	81,5	77,8	86,3	82,2	78,0	87,7
Zaměstnavatelé	4,0	5,3	2,3	3,6	5,0	1,8
Pracující na vlastní účet	14,0	16,7	10,5	13,5	16,6	9,3
Členové produkčních družstev	0,0	0,0	0,0	0,1	0,1	0,1
Pomáhající rodinní příslušníci	0,5	0,2	1,0	0,6	0,3	1,0

Vzdělanostní struktura zaměstnaných v Jihomoravském kraji – podle ISCED 97, v % (zdroj VŠPS 2010, ČSÚ)

Území	Jihomoravský kraj			Česká republika		
	celkem	muži	ženy	celkem	muži	ženy
Dokončené vzdělání						
Základní	4,2	2,7	6,0	4,9	3,6	6,6
Střední bez maturity	37,6	44,2	29,1	38,6	45,3	29,6
Střední s maturitou	36,1	28,9	45,1	38,1	32,9	45,1
Vysokoškolské	22,1	24,0	19,7	18,4	18,2	18,7

Připravil NÚV s využitím dat Českého statistického úřadu.