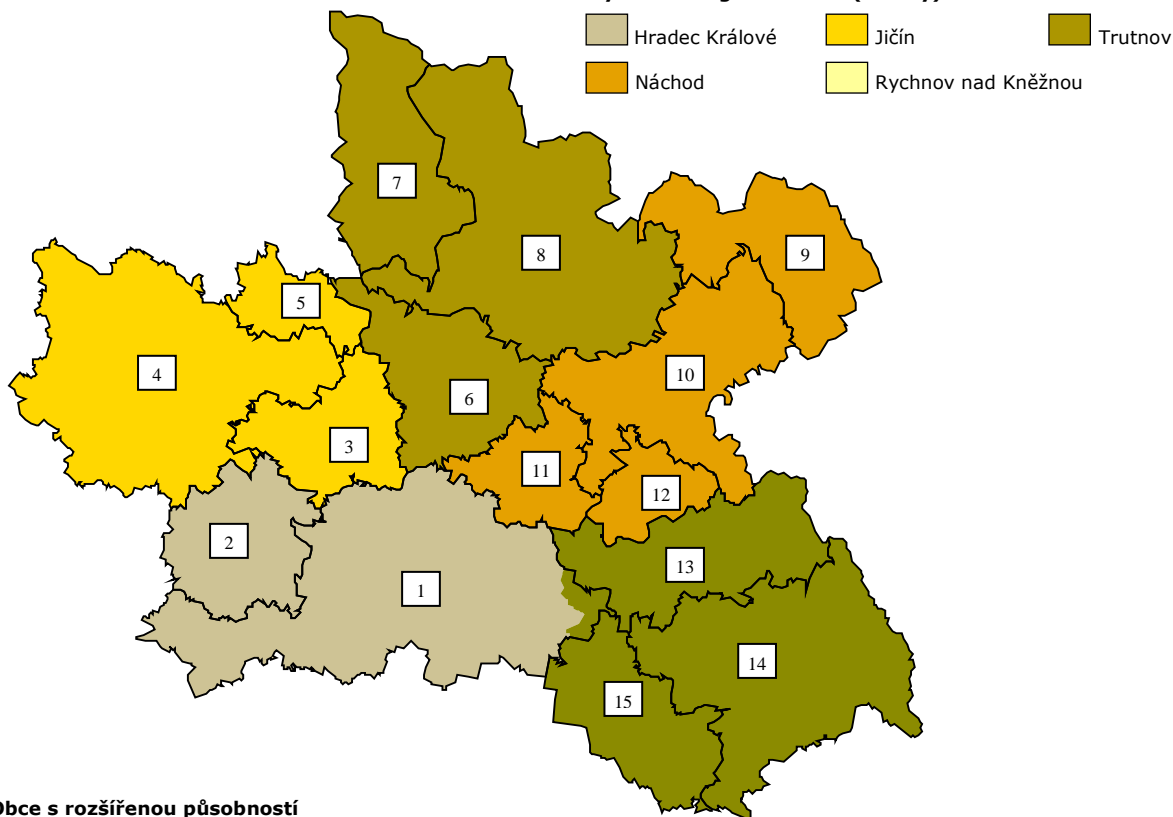


Královéhradecký kraj

Vymezení regionů LAU 1 (okresy)



Obce s rozšířenou působností

- | | | |
|-------------------|------------------------|------------------------|
| 1. Hradec Králové | 6. Dvůr Králové nad L. | 11. Jaroměř |
| 2. Nový Bydžov | 7. Vrchlabí | 12. Nové Město n. Met. |
| 3. Hořice, | 8. Trutnov | 13. Dobruška |
| 4. Jičín | 9. Broumov | 14. Rychnov nad Kň. |
| 5. Nová Paka | 10. Náchod | 15. Kostelec n. Orlicí |

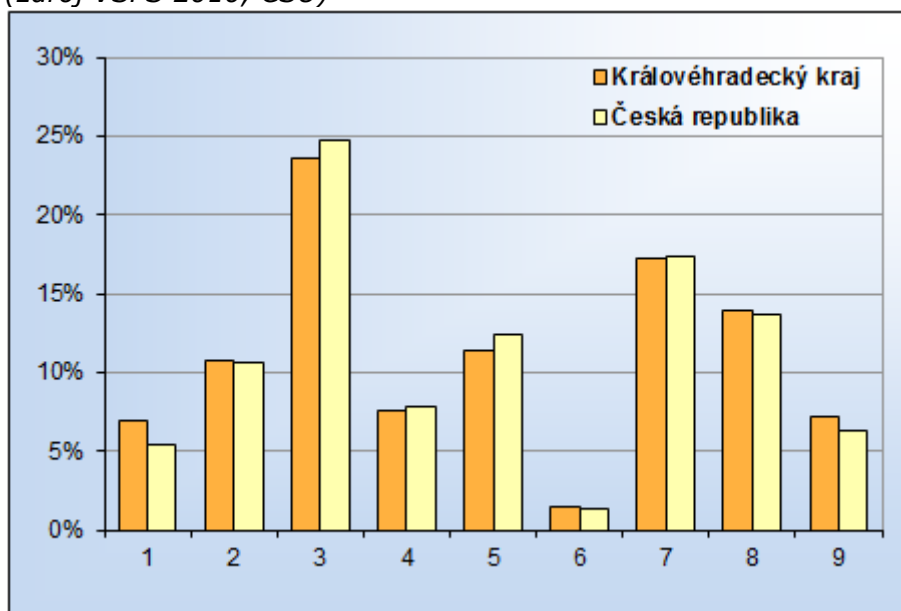
Vybrané základní údaje (rok 2009, zdroj ČSÚ)

Ukazatel	Královéhradecký kraj	Česká republika
Krajské město	Hradec Králové	
Obyvatelstvo		
Počet obyvatel (k 1.7.)	554 511	10 491 492
Počet obyvatel ve věku 15-19 let	32 146	599 228
Podíl obyvatel ve věku 15-19 let (%)	5,8	5,7
Počet obyvatel ve věku 20-24 let	36 068	697 308
Podíl obyvatel ve věku 20-24 let (%)	6,5	6,6
Migrační přírůstek/úbytek (‰)	-0,8	1,5
Cizinci v ČR (k 31. 12.)	15 244	432 503
Ekonomické údaje		
Průměrná mzda (v Kč)	23 950	26 881
Medián mezd (v Kč)	21 174	22 608
HDP (%; průměr ČR = 100; rok 2008)	83,1	100,0
HDP (%; průměr EU 27 = 100; rok 2008)	66,5	80,0

Webová stránka kraje: <http://www.kr-kralovehradecky.cz/>

Dlouhodobý záměr vzdělávání a rozvoje výchovně vzdělávací soustavy:
http://www.kr-kralovehradecky.cz/assets/DZ_KHK_2008-2009_1.pdf

Zastoupení profesních tříd v Královéhradeckém kraji - podle KZAM, v % (zdroj VŠPS 2010, ČSÚ)

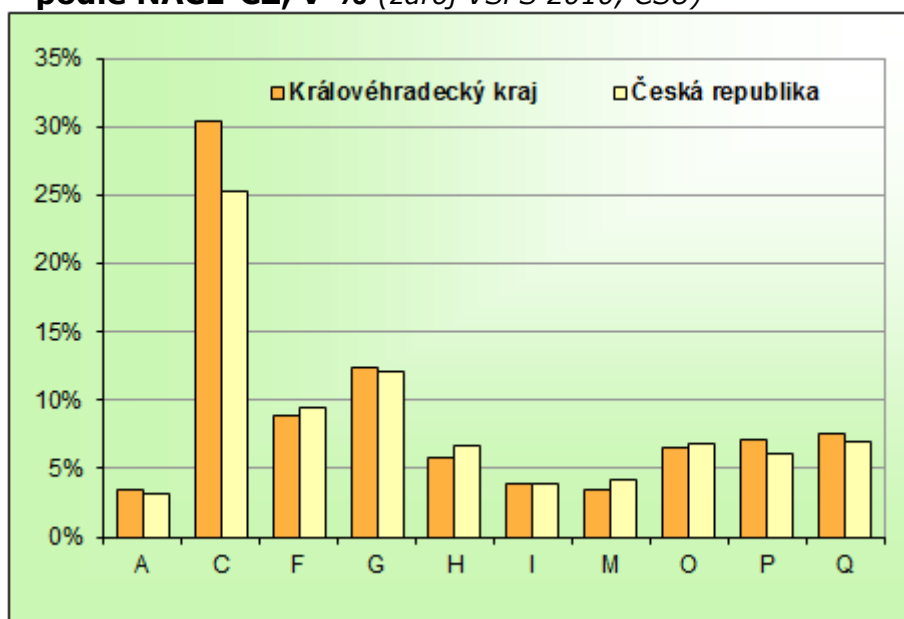


Vysvětlivky ke grafu

- 1 Zákodárci, vedoucí a řídicí pracovníci
- 2 Vědečtí a odborní duševní pracovníci
- 3 Techn., zdravot. a pedagog. prac. (vč. příbuz. oborů)
- 4 Nižší administrativní pracovníci (úředníci)
- 5 Provozní pracovníci ve službách a obchodě
- 6 Kvalifik. dělníci v zem. a les. (vč. příbuz. oborů)
- 7 Řemeslníci a kvalifik. výrobci, zpracovatelé, opraváři
- 8 Obsluha strojů a zařízení
- 9 Pomocní a nekvalifikovaní pracovníci

Území	Královéhradecký kraj			Česká republika		
	celkem	muži	ženy	celkem	muži	ženy
Hlavní třída profesí						
Zákodárci, vedoucí a řídicí pracovníci	6,9	7,7	5,8	5,3	6,7	3,5
Vědečtí a odborní duševní pracovníci	10,7	8,6	13,5	10,6	9,8	11,7
Techn., zdravot. a pedagog. prac. (vč. příbuz. oborů)	23,5	18,6	30,0	24,7	20,4	30,5
Nižší administrativní pracovníci (úředníci)	7,6	4,0	12,3	7,9	3,4	13,9
Provozní pracovníci ve službách a obchodě	11,3	7,6	16,3	12,4	7,4	19,1
Kvalifik. dělníci v zem. a les. (vč. příbuz. oborů)	1,4	1,8	0,9	1,4	1,6	1,0
Řemeslníci a kvalifik. výrobci, zpracovatelé, opraváři	17,2	27,3	3,9	17,4	27,5	3,8
Obsluha strojů a zařízení	13,9	18,8	7,4	13,7	18,3	7,6
Pomocní a nekvalifikovaní pracovníci	7,1	5,2	9,6	6,3	4,3	8,9

Zaměstnanost ve vybraných odvětvích v Královéhradeckém kraji – podle NACE-CZ, v % (zdroj VŠPS 2010, ČSÚ)



Vysvětlivky ke grafu

A Zemědělství, lesnictví a rybníkářství

C Zpracovatelský průmysl

F Stavebnictví

G Velkoobchod a maloob.; opr. mot. vozidel

H Doprava a skladování

I Ubytování, stravování a pohostinství

M Profesní, vědecké a technické činnosti

O Veřejná správa a obrana; pov. soc. zabezp.

P Vzdělávání

Q Zdravotní a sociální péče

Území Odvětví	Královéhradecký kraj			Česká republika		
	celkem	muži	ženy	celkem	muži	ženy
Zemědělství, lesnictví a rybníkářství (A)	3,5	4,4	2,3	3,1	4,0	1,9
Těžba a dobývání (B)	0,0	0,0	0,0	1,0	1,4	0,4
Zpracovatelský průmysl (C)	30,4	36,1	22,8	25,3	29,2	20,0
Výroba a rozvod elektřiny, plynu, tepla (D)	0,5	0,9	0,0	1,2	1,7	0,5
Zásob. vodou; činnosti souvis. s odpady (E)	1,2	1,5	0,9	1,0	1,3	0,6
Stavebnictví (F)	8,8	14,6	1,2	9,5	15,4	1,7
Velkoobchod a maloob.; opr. mot. vozidel (G)	12,3	9,7	15,8	12,2	9,6	15,6
Doprava a skladování (H)	5,8	7,4	3,8	6,7	8,7	4,1
Ubytování, stravování a pohostinství (I)	3,9	3,5	4,4	3,9	3,0	5,2
Informační a komunikační činnosti (J)	1,8	2,1	1,4	2,8	3,6	1,7
Peněžnictví a pojišťovnictví (K)	1,8	1,4	2,2	2,4	1,7	3,2
Činnosti v oblasti nemovitostí (L)	0,6	0,4	0,8	0,8	0,7	1,0
Profesní, vědecké a technické činnosti (M)	3,5	3,4	3,5	4,1	3,7	4,7
Administrativní a podpůrné činnosti (N)	1,2	1,1	1,4	2,3	2,2	2,5
Veřejná správa a obrana; pov. soc. zabezp. (O)	6,5	5,8	7,5	6,7	6,2	7,5
Vzdělávání (P)	7,1	2,0	13,8	6,1	2,5	10,8
Zdravotní a sociální péče (Q)	7,5	3,3	13,1	7,0	2,5	13,0
Kulturní, zábavní a rekreační činnosti (R)	1,5	1,7	1,3	1,7	1,5	2,0
Ostatní činnosti (S)	1,4	0,4	2,8	1,9	1,2	2,9

**Struktura zaměstnaných podle postavení v zaměstnání
v Královéhradeckém kraji – podle CZ-ICSE, v % (zdroj VŠPS 2010, ČSÚ)**

Území	Královéhradecký kraj			Česká republika		
	celkem	muži	ženy	celkem	muži	ženy
Postavení v zaměstnání						
Zaměstnanci	81,5	76,9	87,6	82,2	78,0	87,7
Zaměstnavatelé	3,7	4,8	2,4	3,6	5,0	1,8
Pracující na vlastní účet	14,5	18,2	9,6	13,5	16,6	9,3
Členové produkčních družstev	0,0	0,0	0,0	0,1	0,1	0,1
Pomáhající rodinní příslušníci	0,3	0,0	0,0	0,6	0,3	1,0

**Vzdělanostní struktura zaměstnaných v Královéhradeckém kraji
– podle ISCED 97, v % (zdroj VŠPS 2010, ČSÚ)**

Území	Královéhradecký kraj			Česká republika		
	celkem	muži	ženy	celkem	muži	ženy
Dokončené vzdělání						
Základní	3,5	2,8	4,5	4,9	3,6	6,6
Střední bez maturity	40,7	47,7	31,5	38,6	45,3	29,6
Střední s maturitou	39,6	35,2	45,5	38,1	32,9	45,1
Vysokoškolské	16,0	14,4	18,3	18,4	18,2	18,7

Připravil NÚV s využitím dat Českého statistického úřadu.