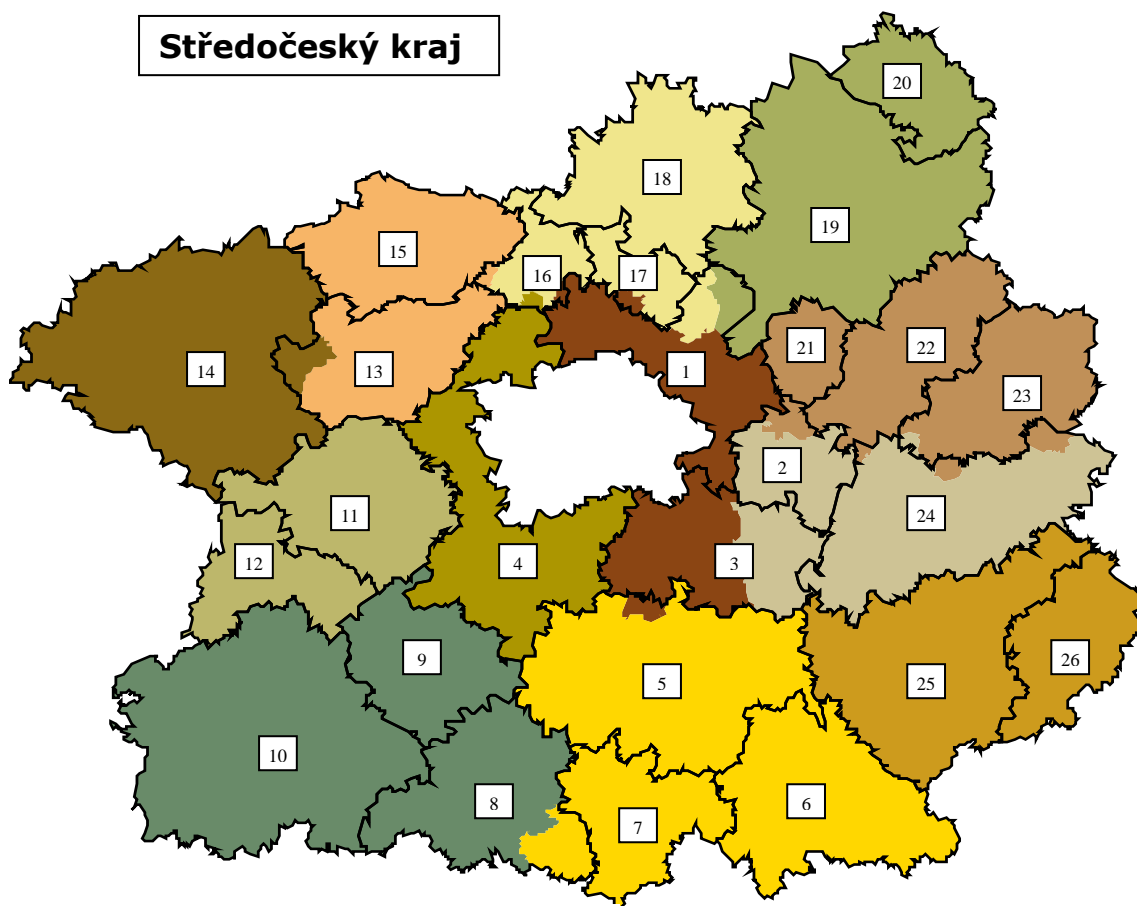


Středočeský kraj



Vymezení regionů LAU 1 (okresy)

 Praha – východ	 Praha – západ	 Benešov
 Příbram	 Beroun	 Rakovník
 Kladno	 Mělník	 Mladá Boleslav
 Nymburk	 Kolín	 Kutná Hora

Obce s rozšířenou působností

1. Brandýs n.L.-St.Boleslav	10. Příbram	18. Mělník
2. Český Brod	11. Beroun	19. Mladá Boleslav
3. Říčany	12. Hořovice	20. Mnichovo Hradiště
4. Černošice	13. Kladno	21. Lysá nad Labem
5. Benešov	14. Rakovník	22. Nymburk
6. Vlašim	15. Slaný	23. Poděbrady
7. Votice	16. Kralupy n. Vlt.	24. Kolín
8. Sedlčany	17. Neratovice	25. Kutná Hora
9. Dobříš		26. Čáslav

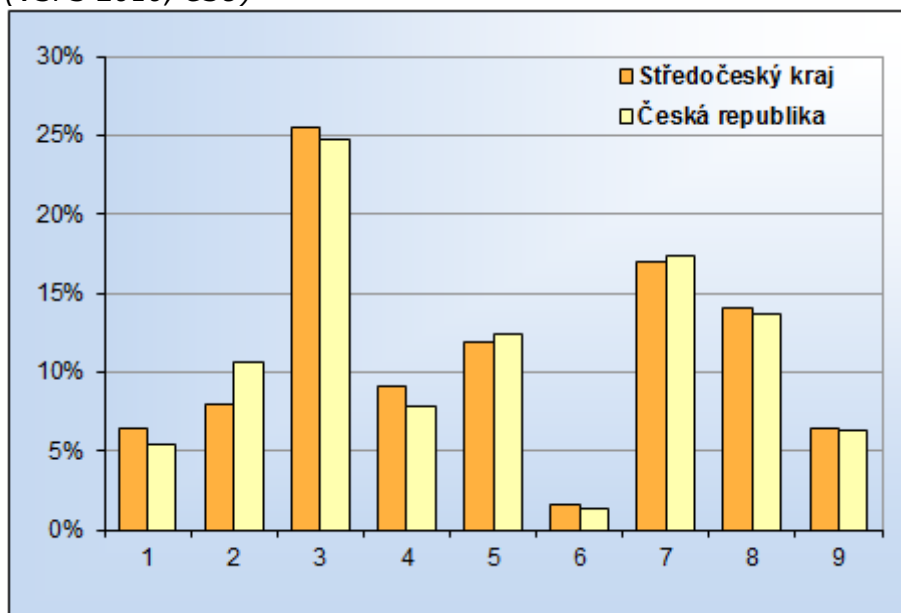
Vybrané základní údaje (rok 2009, zdroj ČSÚ)

Ukazatel	Středočeský kraj	Česká republika
Krajské město	Praha	
Obyvatelstvo		
Počet obyvatel (k 1.7.)	1 239 673	10 491 492
Počet obyvatel ve věku 15-19 let	69 705	599 228
Podíl obyvatel ve věku 15-19 let (%)	5,6	5,7
Počet obyvatel ve věku 20-24 let	78 700	697 308
Podíl obyvatel ve věku 20-24 let (%)	6,3	6,6
Migrační přírůstek/úbytek (‰)	11,6	1,5
Cizinci v ČR (k 31. 12.)	58 490	432 503
Ekonomické údaje		
Průměrná mzda (v Kč)	27 001	26 881
Medián mezd (v Kč)	23 386	22 608
HDP (%; průměr ČR = 100; rok 2008)	91,9	100,0
HDP (%; průměr EU 27 = 100; rok 2008)	73,6	80,0

Webová stránka kraje: <http://www.kr-stredocesky.cz/>

Dlouhodobý záměr vzdělávání a rozvoje výchovně vzdělávací soustavy:
<http://www.kr-stredocesky.cz/portal/institute/dokumenty/strategie-a-koncepcni-materialy.htm>

Zastoupení profesních tříd ve Středočeském kraji - podle KZAM, v %
 (VŠPS 2010, ČSÚ)

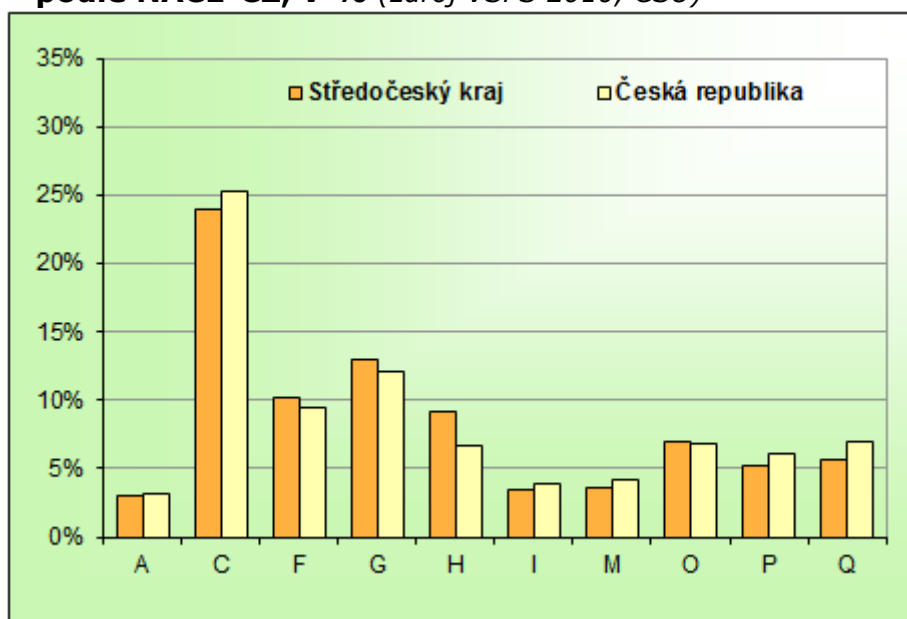


Vysvětlivky ke grafu

- 1 Zákodárci, vedoucí a řídicí pracovníci
- 2 Vědečtí a odborní duševní pracovníci
- 3 Techn., zdravot. a pedagog. prac. (vč. příbuz. oborů)
- 4 Nižší administrativní pracovníci (úředníci)
- 5 Provozní pracovníci ve službách a obchodě
- 6 Kvalifik. dělníci v zem. a les. (vč. příbuz. oborů)
- 7 Řemeslníci a kvalifik. výrobci, zpracovatelé, opraváři
- 8 Obsluha strojů a zařízení
- 9 Pomocní a nekvalifikovaní pracovníci

Území	Středočeský kraj			Česká republika		
	celkem	muži	ženy	celkem	muži	ženy
Hlavní třída profesí						
Zákodárci, vedoucí a řídicí pracovníci	6,4	8,0	4,2	5,3	6,7	3,5
Vědečtí a odborní duševní pracovníci	7,9	6,9	9,2	10,6	9,8	11,7
Techn., zdravot. a pedagog. prac. (vč. příbuz. oborů)	25,5	20,5	32,3	24,7	20,4	30,5
Nižší administrativní pracovníci (úředníci)	9,0	3,3	16,9	7,9	3,4	13,9
Provozní pracovníci ve službách a obchodě	11,9	7,7	17,8	12,4	7,4	19,1
Kvalifik. dělníci v zem. a les. (vč. příbuz. oborů)	1,6	2,0	1,0	1,4	1,6	1,0
Řemeslníci a kvalifik. výrobci, zpracovatelé, opraváři	17,0	27,7	2,4	17,4	27,5	3,8
Obsluha strojů a zařízení	14,0	18,9	7,3	13,7	18,3	7,6
Pomocní a nekvalifikovaní pracovníci	6,4	4,6	8,8	6,3	4,3	8,9

Zaměstnanost ve vybraných odvětvích ve Středočeském kraji – podle NACE-CZ, v % (zdroj VŠPS 2010, ČSÚ)



Vysvětlivky ke grafu

A Zemědělství, lesnictví a rybářství

C Zpracovatelský průmysl

F Stavebnictví

G Velkoobchod a maloob.; opr. mot. Vozidel

H Doprava a skladování

I Ubytování, stravování a pohostinství

M Profesionální, vědecké a technické činnosti

O Veřejná správa a obrana; pov. soc. zabezp.

P Vzdělávání

Q Zdravotní a sociální péče

Území	Středočeský kraj			Česká republika		
	celkem	muži	ženy	celkem	muži	ženy
Odvětví						
Zemědělství, lesnictví a rybářství (A)	3,0	3,9	1,9	3,1	4,0	1,9
Těžba a dobývání (B)	0,3	0,4	0,2	1,0	1,4	0,4
Zpracovatelský průmysl (C)	24,0	27,8	18,8	25,3	29,2	20,0
Výroba a rozvod elektřiny, plynu, tepla (D)	1,3	1,9	0,5	1,2	1,7	0,5
Zásob. vodou; činnosti souvis. s odpady (E)	1,1	1,4	0,6	1,0	1,3	0,6
Stavebnictví (F)	10,1	16,3	1,7	9,5	15,4	1,7
Velkoobchod a maloob.; opr. mot. vozidel (G)	12,9	10,3	16,5	12,2	9,6	15,6
Doprava a skladování (H)	9,2	11,1	6,6	6,7	8,7	4,1
Ubytování, stravování a pohostinství (I)	3,4	3,0	3,8	3,9	3,0	5,2
Informační a komunikační činnosti (J)	2,9	3,6	2,1	2,8	3,6	1,7
Peněžnictví a pojišťovnictví (K)	2,4	1,5	3,5	2,4	1,7	3,2
Činnosti v oblasti nemovitostí (L)	1,1	1,0	1,3	0,8	0,7	1,0
Profesionální, vědecké a technické činnosti (M)	3,6	3,0	4,6	4,1	3,7	4,7
Administrativní a podpůrné činnosti (N)	2,8	2,6	3,0	2,3	2,2	2,5
Veřejná správa a obrana; pov. soc. zabezp. (O)	7,0	6,1	8,3	6,7	6,2	7,5
Vzdělávání (P)	5,3	1,8	10,0	6,1	2,5	10,8
Zdravotní a sociální péče (Q)	5,7	1,9	10,8	7,0	2,5	13,0
Kulturní, zábavní a rekreační činnosti (R)	1,3	1,2	1,5	1,7	1,5	2,0
Ostatní činnosti (S)	2,2	1,1	3,8	1,9	1,2	2,9

Struktura zaměstnaných podle postavení v zaměstnání ve Středočeském kraji – podle CZ-ICSE, v % (zdroj VŠPS 2010, ČSÚ)

Území	Středočeský kraj			Česká republika		
	celkem	muži	ženy	celkem	muži	ženy
Postavení v zaměstnání						
Zaměstnanci	79,8	74,9	86,5	82,2	78,0	87,7
Zaměstnavatelé	4,4	6,1	2,2	3,6	5,0	1,8
Pracující na vlastní účet	14,6	18,5	9,4	13,5	16,6	9,3
Členové produkčních družstev	0,2	0,0	0,3	0,1	0,1	0,1
Pomáhající rodinní příslušníci	1,0	0,5	1,7	0,6	0,3	1,0

Vzdělanostní struktura zaměstnaných ve Středočeském kraji – podle ISCED 97, v % (zdroj VŠPS 2010, ČSÚ)

Území	Středočeský kraj			Česká republika		
	celkem	muži	ženy	celkem	muži	ženy
Dokončené vzdělání						
Základní	5,4	4,2	7,0	4,9	3,6	6,6
Střední bez maturity	39,3	45,9	30,2	38,6	45,3	29,6
Střední s maturitou	39,3	34,4	45,9	38,1	32,9	45,1
Vysokoškolské	16,0	15,5	16,8	18,4	18,2	18,7

Připravil NÚV s využitím dat Českého statistického úřadu.