






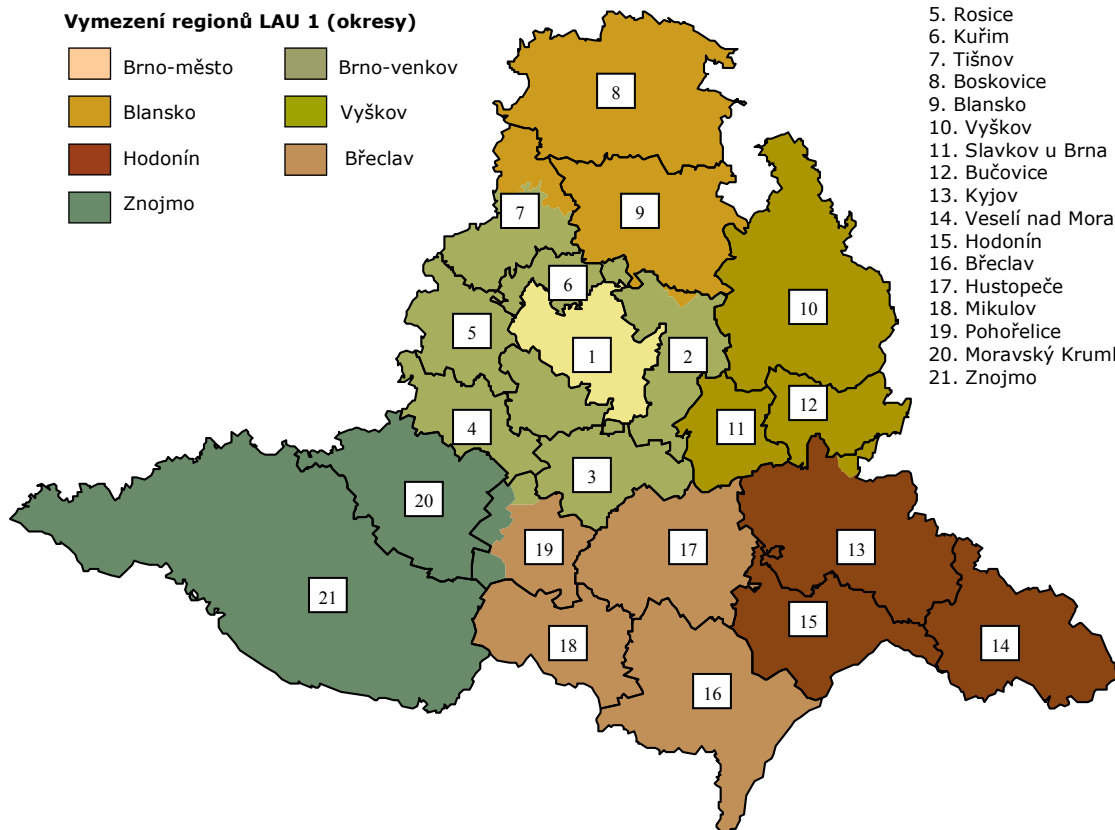


Jihomoravský kraj

Vymezení regionů LAU 1 (okresy)

	Brno-město		Brno-venkov
	Blansko		Vyškov
	Hodonín		Břeclav
	Znojmo		



Obce s rozšířenou působností

1. Brno
2. Šlapanice
3. Židlochovice
4. Ivančice
5. Rosice
6. Kuřim
7. Tišnov
8. Boskovice
9. Blansko
10. Vyškov
11. Slavkov u Brna
12. Bučovice
13. Kyjov
14. Veselí nad Moravou
15. Hodonín
16. Břeclav
17. Hustopeče
18. Mikulov
19. Pohořelice
20. Moravský Krumlov
21. Znojmo

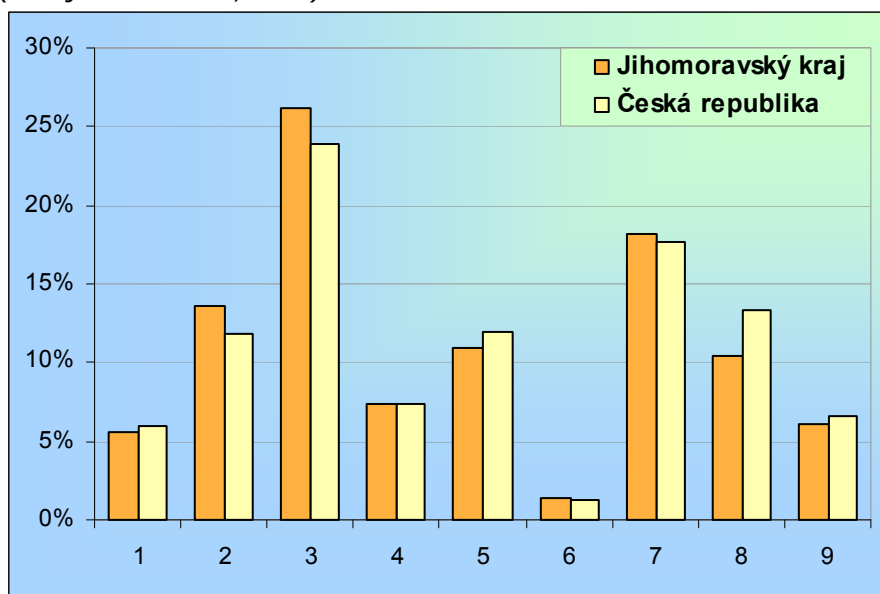
Vybrané základní údaje (k 31. 12. 2008, zdroj ČSÚ)

Ukazatel	Jihomoravský	Česká republika
Krajské město	Brno	
Rozloha (km ²)	7 195	78 865
Počet obyvatel	1 147 146	10 467 542
Hustota obyvatelstva (osoby/km ²)	159,4	132,7
Počet obcí	673	6 249
Podíl žen v obyvatelstvu (v %)	51,3	50,9
Migrační přírůstek (v ‰)	4,1	-
Trh práce		
Počet zaměstnaných	537 030	5 002 497
Míra registrované nezaměstnanosti (v %)	6,8	6,0
Neumíst. uchazeči o zaměstnání	43 063	352 250
Volná pracovní místa	8 253	91 189
HDP (v %; průměr ČR = 100)	91,9	100,0

Webová stránka kraje: <http://www.kr-jihomoravsky.cz/>

Dlouhodobý záměr vzdělávání a rozvoje výchovně vzdělávací soustavy:
<http://www.kr-jihomoravsky.cz/Default.aspx?PubID=18546&TypeID=2>

Zastoupení profesních tříd v Jihomoravském kraji – podle KZAM, v % (zdroj VŠPS 2009, ČSÚ)

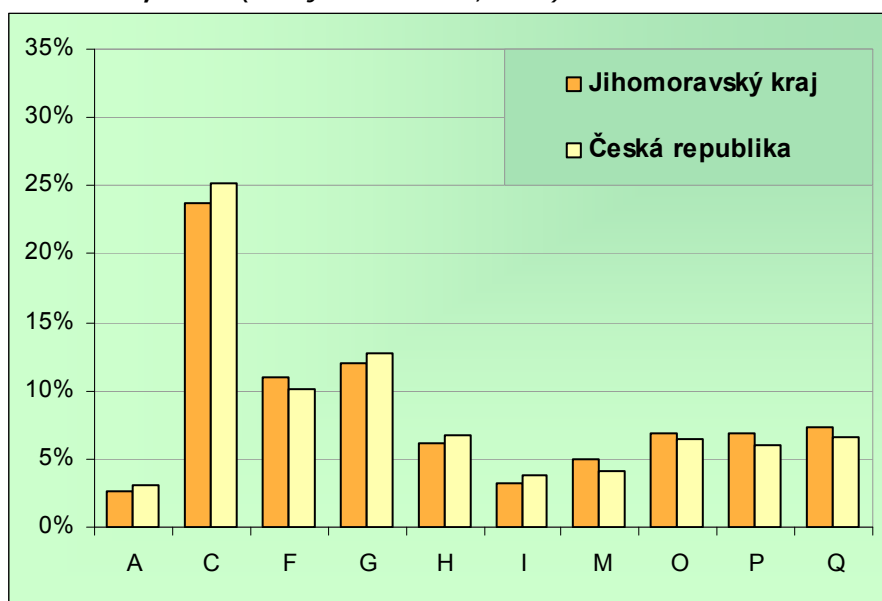


Vysvětlivky ke grafu

- 1 Zákodárci, vedoucí a řídící pracovníci
- 2 Vědečtí a odborní duševní pracovníci
- 3 Techn., zdravot. a pedagog. prac. (vč. příbuz. oborů)
- 4 Nižší administrativní pracovníci (úředníci)
- 5 Provozní pracovníci ve službách a obchodě
- 6 Kvalifik. dělníci v zem. a les. (vč. příbuz. oborů)
- 7 Řemeslníci a kvalifik. výrobci, zpracovatelé, opraváři
- 8 Obsluha strojů a zařízení
- 9 Pomocní a nekvalifikovaní pracovníci

Území	Jihomoravský kraj			Česká republika		
	celkem	muži	ženy	celkem	muži	ženy
Hlavní třída profesí						
Zákodárci, vedoucí a řídící pracovníci	5,6	7,0	3,9	5,9	7,4	4,0
Vědečtí a odborní duševní pracovníci	13,6	13,1	14,2	11,8	10,4	13,7
Techn., zdravot. a pedagog. prac. (vč. příbuz. oborů)	26,2	21,7	32,2	23,8	19,6	29,6
Nižší administrativní pracovníci (úředníci)	7,3	3,2	12,8	7,4	3,4	12,6
Provozní pracovníci ve službách a obchodě	10,9	6,7	16,5	11,9	7,3	18,1
Kvalifik. dělníci v zem. a les. (vč. příbuz. oborů)	1,4	1,4	1,4	1,3	1,4	1,1
Řemeslníci a kvalifik. výrobci, zpracovatelé, opraváři	18,2	28,0	5,2	17,6	27,7	4,2
Obsluha strojů a zařízení	10,4	13,7	6,0	13,3	17,6	7,6
Pomocní a nekvalifikovaní pracovníci	6,1	4,9	7,7	6,6	4,9	9,0

Zaměstnanost ve vybraných odvětvích v Jihomoravském kraji – podle NACE-CZ, v % (zdroj VŠPS 2009, ČSÚ)



Vysvětlivky ke grafu

A Zemědělství, lesnictví a rybnářství

C Zpracovatelský průmysl

F Stavebnictví

G Velkoobchod a maloob.; opr. mot. Vozidel

H Doprava a skladování

I Ubytování, stravování a pohostinství

M Profesionální, vědecké a technické činnosti

O Veřejná správa a obrana; pov. soc. zabezp.

P Vzdělávání

Q Zdravotní a sociální péče

Území	Jihomoravský kraj			Česká republika		
	celkem	muži	ženy	celkem	muži	ženy
Odvětví						
Zemědělství, lesnictví a rybnářství (A)	2,6	2,9	2,3	3,1	3,8	2,2
Těžba a dobývání (B)	0,4	0,5	0,3	1,1	1,6	0,4
Zpracovatelský průmysl (C)	23,8	27,5	18,8	25,2	28,5	20,7
Výroba a rozvod elektřiny, plynu, tepla (D)	1,2	1,6	0,6	1,2	1,7	0,5
Zásob. vodou; činnosti souvis. s odpady (E)	0,8	1,1	0,4	1,1	1,5	0,5
Stavebnictví (F)	11,1	17,0	3,1	10,1	16,2	1,9
Velkoobchod a maloob.; opr. mot. vozidel (G)	12,1	10,1	14,7	12,8	10,5	15,8
Doprava a skladování (H)	6,1	8,0	3,6	6,7	8,7	4,0
Ubytování, stravování a pohostinství (I)	3,2	2,4	4,2	3,8	2,9	4,9
Informační a komunikační činnosti (J)	3,2	4,3	1,8	2,6	3,4	1,6
Peněžnictví a pojišťovnictví (K)	2,2	1,7	2,8	2,2	1,6	3,1
Činnosti v oblasti nemovitostí (L)	0,7	0,7	0,8	0,8	0,7	1,0
Profesionální, vědecké a technické činnosti (M)	5,0	4,8	5,2	4,1	3,6	4,8
Administrativní a podpůrné činnosti (N)	2,6	2,1	3,2	2,4	2,2	2,6
Veřejná správa a obrana; pov. soc. zabezp. (O)	6,9	6,5	7,4	6,5	5,9	7,3
Vzdělávání (P)	6,9	3,3	11,7	6,0	2,4	10,8
Zdravotní a sociální péče (Q)	7,4	2,1	14,4	6,6	2,1	12,6
Kulturní, zábavní a rekreační činnosti (R)	1,6	1,7	1,4	1,7	1,5	2,0
Ostatní činnosti (S)	2,1	1,6	2,9	1,9	1,2	2,7

Struktura zaměstnaných podle postavení v zaměstnání v Jihomoravském kraji – podle CZ-ICSE, v % (zdroj VŠPS 2009, ČSÚ)

Území	Jihomoravský kraj			Česká republika		
	celkem	muži	ženy	celkem	muži	ženy
Postavení v zaměstnání						
Zaměstnanci	82,8	78,4	88,6	83,0	79,0	88,5
Zaměstnavatelé	3,1	4,5	1,2	3,7	5,0	2,0
Pracující na vlastní účet	13,4	16,7	9,2	12,4	15,4	8,4
Členové produkčních družstev	0,1	0,0	0,0	0,2	0,3	0,1
Pomáhající rodinní příslušníci	0,6	0,3	1,0	0,6	0,3	1,0

Vzdělanostní struktura zaměstnaných v Jihomoravském kraji – podle ISCED 97, v % (zdroj VŠPS 2009, ČSÚ)

Území	Jihomoravský kraj			Česká republika		
	celkem	muži	ženy	celkem	muži	ženy
Dokončené vzdělání						
Základní	4,5	3,1	6,3	5,3	3,9	7,1
Střední bez maturity	37,8	45,2	28,0	39,5	46,4	30,3
Střední s maturitou	36,3	29,0	46,0	38,0	32,7	45,2
Vysokoškolské	21,4	22,7	19,7	17,1	16,9	17,4

Připravil NÚOV s využitím dat Českého statistického úřadu.