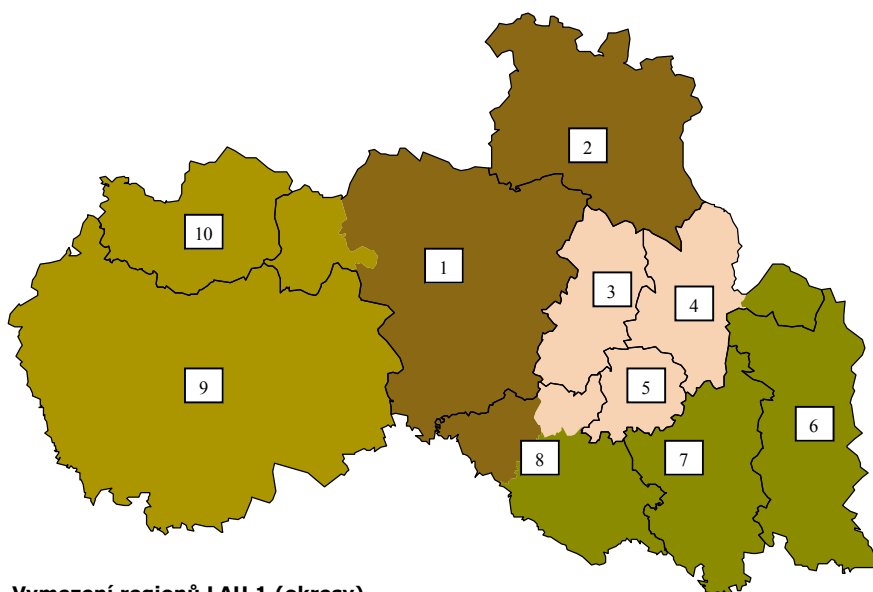


Liberecký kraj



Vymezení regionů LAU 1 (okresy)

Liberec	Jablonec nad Nisou
Česká Lípa	Semily

Obce s rozšířenou působností

1. Liberec	5. Železný Brod	9. Česká Lípa
2. Frýdlant	6. Jilemnice	10. Nový Bor
3. Jablonec nad Nisou	7. Semily	
4. Tanvald	8. Turnov	

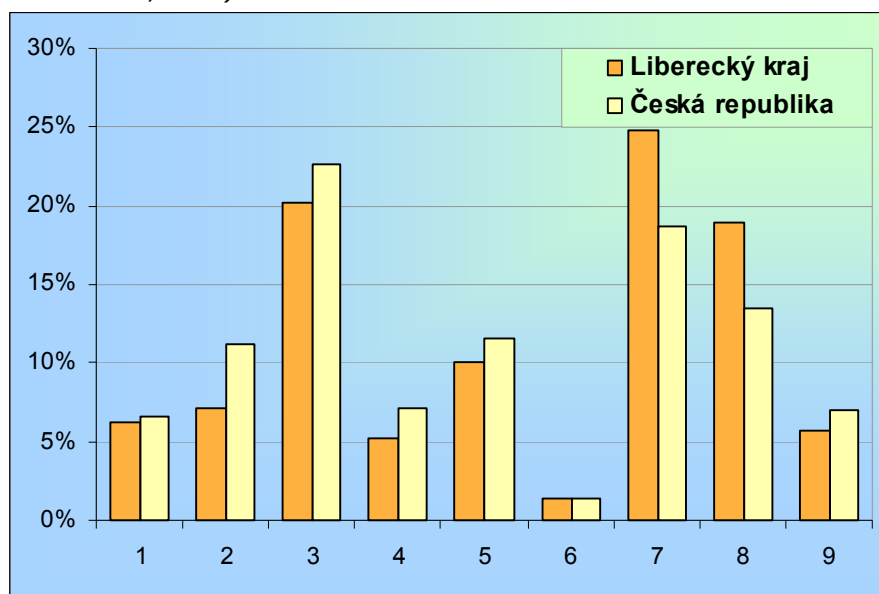
Základní údaje (k 31. 12. 2007, zdroj ČSÚ)

Ukazatel	Liberecký kraj	Česká republika
Krajské město	Liberec	
Rozloha (km ²)	3 163	78 867
Počet obyvatel	433 948	10 381 130
Hustota obyvatelstva (osoby/km ²)	137,2	131,6
Počet obcí	215	6 249
Počet měst	39	587
Podíl městského obyvatelstva (v %)	78,6	70,5
Podíl žen na obyvatelstvu (v %)	51,1	51,0
Podíl cizinců na obyvatelstvu (v %)	3,6	3,8
Podíl obyvatelstva ve věku 0–14 let (v %)	14,9	14,2
Podíl obyvatelstva ve věku 15–64 let (v %)	71,6	71,2
Podíl obyvatelstva ve věku 65 let a více (v %)	13,6	14,6
Počet zaměstnaných (v tisících)	199,3	4 922,0
HDP (v %; průměr ČR = 100)	81,8	100,0

Webová stránka kraje: <http://www.kraj-lbc.cz/>

Dlouhodobý záměr vzdělávání a rozvoje výchovně vzdělávací soustavy:
<http://www.kraj-lbc.cz/index.php?page=670>

Zastoupení profesních tříd v Libereckém kraji - podle KZAM, v % (zdroj VŠPS 2008, ČSÚ)

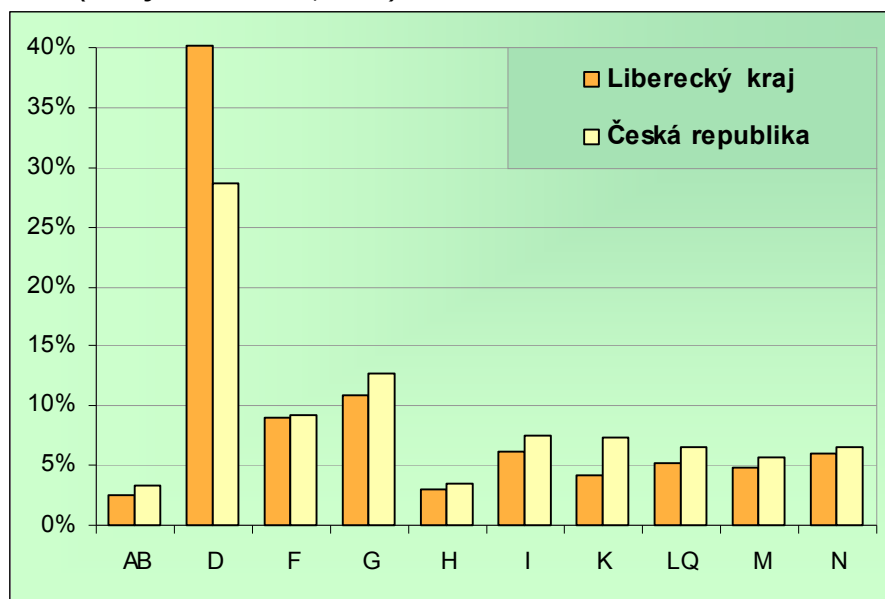


Vysvětlivky ke grafu

- 1 Zákodárci, vedoucí a řídící pracovníci
- 2 Vědečtí a odborní duševní pracovníci
- 3 Techn., zdravot. a pedagog. prac. (vč. příbuz. oborů)
- 4 Nižší administrativní pracovníci (úředníci)
- 5 Provozní pracovníci ve službách a obchodě
- 6 Kvalifik. dělníci v zem. a les. (vč. příbuz. oborů)
- 7 Řemeslníci a kvalifik. výrobci, zpracovatelé, opraváři
- 8 Obsluha strojů a zařízení
- 9 Pomocní a nekvalifikovaní pracovníci

Území	Liberecký kraj			Česká republika		
	celkem	muži	ženy	celkem	muži	ženy
Hlavní třída profesí						
Zákodárci, vedoucí a řídící pracovníci	6,2	7,3	4,6	6,7	8,4	4,4
Vědečtí a odborní duševní pracovníci	7,1	6,3	8,1	11,1	9,3	13,6
Techn., zdravot. a pedagog. prac. (vč. příbuz. oborů)	20,2	15,8	26,4	22,7	18,6	28,2
Nižší administrativní pracovníci (úředníci)	5,2	2,2	9,2	7,1	3,2	12,3
Provozní pracovníci ve službách a obchodě	10,0	4,8	17,2	11,6	6,9	17,8
Kvalifik. dělníci v zem. a les. (vč. příbuz. oborů)	1,4	1,9	0,8	1,4	1,5	1,2
Řemeslníci a kvalifik. výrobci, zpracovatelé, opraváři	24,8	35,3	10,5	18,7	28,9	5,0
Obsluha strojů a zařízení	19,0	22,5	14,1	13,5	17,6	8,1
Pomocní a nekvalifikovaní pracovníci	5,8	3,3	9,1	7,0	5,1	9,4

Zaměstnanost ve vybraných odvětvích v Libereckém kraji – podle OKEČ, v % (zdroj VŠPS 2008, ČSÚ)



Vysvětlivky ke grafu

AB Zemědělství, lesnictví a rybolov

D Zpracovatelský průmysl

F Stavebnictví

G Obchod, opr. motor. vozidel a spotřebního zboží

H Ubytování a stravování

I Doprava, skladování a spoje

K Nemovitosti a pronájem, podnikatelské činnosti

LQ Veřejná správa a obrana, povinné soc. zabezp.

M Vzdělávání

N Zdravotní a sociální péče, veterin. činnosti

Území	Liberecký kraj			Česká republika		
	celkem	muži	ženy	celkem	muži	ženy
Primér (A, B, C)	3,5	4,7	1,5	4,4	5,7	2,7
Zemědělství, lesnictví a rybolov (A, B)	2,6	3,4	1,5	3,3	4,0	2,4
Sekundér (D,E,F)	50,7	59,1	39,0	39,4	49,0	26,6
Zpracovatelský průmysl (D)	40,2	42,7	36,8	28,6	32,2	23,9
Stavebnictví (F)	9,0	14,5	1,4	9,2	14,7	1,9
Terciér (G, H, I)	20,1	19,1	21,5	23,7	22,7	25,0
Obchod, opr. motor. vozidel a spotřebního zboží (G)	10,8	7,7	15,0	12,7	10,5	15,6
Ubytování a stravování (H)	3,0	2,6	3,6	3,5	2,8	4,5
Doprava, skladování a spoje (I)	6,3	8,7	2,9	7,5	9,4	5,0
Tržní kvartér (J, K)	5,8	5,4	6,4	9,7	8,7	11,0
Finanční zprostředkování (J)	1,7	1,1	2,5	2,3	1,6	3,3
Nemovitosti a pronájem, podnikatelské činnosti (K)	4,1	4,3	3,9	7,4	7,2	7,7
Veřejný kvartér (L až Q)	19,9	11,7	31,3	22,7	13,8	34,6
Veřejná správa a obrana, povinné soc. zabezp. (L, Q)	5,3	5,0	5,6	6,5	5,9	7,4
Vzdělávání (M)	4,8	2,1	8,5	5,6	2,4	10,0
Zdravotní a sociální péče, veterin. činnosti (N)	6,1	1,3	12,7	6,5	2,2	12,4
Ostatní služby (O, P)	3,8	3,3	4,5	4,0	3,3	5,0

Struktura zaměstnaných podle postavení v zaměstnání v Libereckém kraji – podle CZ-ICSE, v % (zdroj VŠPS 2008, ČSÚ)

Území	Liberecký kraj			Česká republika		
	celkem	muži	ženy	celkem	muži	ženy
Postavení v zaměstnání						
Zaměstnanci	83,3	77,9	90,7	83,6	79,5	89,2
Zaměstnavatelé	3,1	4,5	1,2	3,6	4,8	1,9
Pracující na vlastní účet	13,1	17,3	7,2	11,9	15,1	7,7
Členové produkčních družstev	0,0	0,0	0,0	0,2	0,3	0,2
Pomáhající rodinní příslušníci	0,5	0,0	0,9	0,6	0,3	1,0

Vzdělanostní struktura zaměstnaných v Libereckém kraji – podle ISCED 97, v % (zdroj VŠPS 2008, ČSÚ)

Území	Liberecký kraj			Česká republika		
	celkem	muži	ženy	celkem	muži	ženy
Dokončené vzdělání						
Základní	7,6	5,1	11,2	5,8	4,2	7,9
Střední bez maturity	47,5	54,0	38,5	40,2	47,3	30,7
Střední s maturitou	35,5	31,7	40,8	38,2	32,7	45,6
Vysokoškolské	9,3	9,1	9,6	15,8	15,8	15,8

Připravil NÚOV s využitím dat Českého statistického úřadu.